


TRVANLIVOST'
POTVRDENÁ
ZÁRUKOU
5 ROKOV

PORTA
DOORS

KATALÓG 2016/2017

OTVOR SA MOŽNOSTIAM



5

ROKOV
ZÁRUKY

5 ROKOV*

ZÁRUKY

36 MESIACOV

NA KRÍDLA A ZÁRUBNE

+ DOPLNKOVÝCH 24 MESIACOV

ZA VYUŽITIE AUTORIZOVANÝCH
SLUŽIEB SERVISNÝCH SKUPÍN



PODROBNÉ PODMIENKY
SÚ DOSTUPNÉ NA:

WWW.PORTADOORS.COM/HZ/REGULAMINSLAT_EZ.PDF

POKIAĽ HĽADÁTE:

- VYSOKÚ KVALITU DVERÍ
- NOVÁTORSKÝ DIZAJN
- CERTIFIKOVANÉ VÝROBKY A TECHNICKÉ SCHVÁLENIA
- PREVERENÉ INVESTIČNÉ RIEŠENIA
- ROZSIAHLU DISTRIBUČNÚ SIEŤ V POĽSKU AJ EURÓPE
- PROFESIONÁLNY POPREDAJNÝ SERVIS

**TOTO VŠETKO NÁJDETE
V PONUKE PORTA DVERE**

* INTERIÉROVÉ DVERE, DREVENÉ
ZÁRUKA 24 + 12 MESIACOV (S MONTÁŽOU AGM)

Obsah

01	INTERIÉROVÉ DVERE LAKOVANÉ	
	Porta SKANDIA Premium	14
	Porta VECTOR Premium	16
	Porta FORM Premium	18
	Porta FOCUS Premium	20
	Porta GRANDE	22
	Porta DESIRE	24
	Porta ROYAL, LONDÝN, VIEDEN	26
02	INTERIÉROVÉ DVERE S FÓLIU	
	MINIMAX, Porta DECOR	30
	Porta GRANDDECO	32
	Porta STYL	34
	Porta PASKY	36
	Porta TWIST	38
	Porta FOCUS	40
	Porta FIT	42
	Porta NOVA	46
	Porta LINE	52
	Laminát CPL	54
	Porta LEVEL	56
	Porta KONCEPT	58
	Porta INSPIRE	62
	Porta BALANCE	64
	Porta HARMONY	66
03	INTERIÉROVÉ DVERE S PRÍRODNOU DYHOU	
	MALAGA, MADRID	70
	CORDOBA, TOLEDO	72
	Natura TREND	74
	Natura KONCEPT	76
	Natura SPACE	78
	Natura CLASSIC	80
	Natura LINE	82
	Natura IMPRESS	84
04	VILLADORA	
	Villadora RETRO	88
	Villadora MODERN	90
05	DVERE SKLADANÉ, POSUVNÉ	
	Skladacie dvere ALFA, BETA	94
	Posuvný systém PORTA, ALU	96
	Posuvný systém KOMPAKT, METAL	98
06	VCHODOVÉ VNÚTORNÉ DVERE	
	Vnútorné vchodové dvere – prehľad modelov	102
	AGÁT, OPÁL	104
	KWARC	106
	GRANIT – bezpečnostná trieda C a RC 3 ENV	108
	GRANIT PS – bezpečnostná trieda RC 3	110
07	VCHODOVÉ VONKAJŠIE DVERE, ENERGETICKY ÚSPORNÉ	
	Eco POLAR, Eco POLAR PASSIVE	114
	Eco NORD	116
	Baličky PREMIUM	118
	ROMA	120
08	TECHNICKÉ DVERE	
	Akustické 27 dB, 32 dB	124
	Porta SILENCE (37dB, EI30)	126
	Akustické 42 dB	128
	Protipožiarne EI 30, EI 60	130
	ENDURO	132
	AQUA	134
	Univerzálne dvere do domácností	136
	Metal BASIC	138
	Kovové	140
	Kovové EI 30, EI 60	142
	Použitie technických dverí Porta	144
09	ZÁRUBNE, SVETLÍKY	
	MINIMAX	148
	Porta SYSTEM	150
	Porta SYSTEM ELEGANCE	152
	Zárubňa LEVEL	154
	Porta RENOVA	156
	Porta SYSTEM GK	158
	Villadora RETRO	160
	Villadora MODERN	162
	Svetlíky	164
	Regulovaná	166
	Regulovaná PS „na hranu“	168
	Rohová MALÁ, VEĽKÁ, Rohová VEĽKÁ SKLADANÁ	170
	PROJEKT, PROJEKT Premium	172
10	PRÍSLUŠENSTVO, ROZMERY, OSTATNÉ INFORMÁCIE	
	Kľučky	176
	Doplňky ku dverám ECO	179
	Krycie lišty a ventilácia	180
	Zasklenie	181
	Závesy a zámky	182
	Doplňkové príslušenstvo	183
	Druhy konštrukcií	184
	Technické výkresy	186
	Montážne rozmery dverí	187
	Tabuľky rozmerov dverí	188
	Vzorky farieb	194
	K-KONTRAKT prispôbte dvere svojim potrebám	202
	Klasifikácia povrchových úprav PORTA	203

Vlastnosti našich výrobkov

■ VYSVETLENIE SYMBOLOV OPISUJÚCICH VLASTNOSTI NAŠICH VÝROBKOV

DIZAJN, SKLO, ZRKADLO

Môžete si vybrať rôzne varianty vzhľadu a stupeň priepustnosti svetla.



Vytvorte si svoj vlastný návrh dverí



Dostupné farebné možnosti



Zrkadlo – doplnková možnosť



Fornierovanie kolekcie krídel s prírodnou dyhou



Lak Premium

KONŠTRUKCIA

Výberom typu konštrukcie môžete ovplyvniť okrem iného: odolnosť, stupeň stability, zvukovú izoláciu, termoizoláciu Vašich dverí.



Konštrukcia rámová



Ochrana proti vlámaniu
trieda RC 2, trieda RC 3, trieda C
Odolnosť dverí proti neoprávnenému vniknutiu



Požiarne odolnosť
EI 30, EI 60
Schopnosť zamedziť šíreniu ohňa, príslušne 30 a 60 minút



Dymotesnosť
trieda Sa, Sm
Stanovuje nepriepustnosť dverí na prenik dymu



Zvukotesnosť
Rw 27 dB D,25, Rw 32 dB D,30,
Rw 37 dB D,35, Rw 42 dB D,40
Hodnota uvádza počet decibelov, ktoré sú dvere schopné stlmiť



Odolnosť voči klimatickým podmienkam



Mechanická trieda
trieda 1, trieda 2, trieda 3, trieda 4
Odolnosť dverí proti zafaženiu v závislosti od podmienok používania



Porta KONTRAKT
Špecializácia na neštandardné objednávky

ZÁRUBŇA

Zárubňa je prvok vybavenia dverí, ktorého správny výber je rovnako dôležitý ako u krídla dverí. Z početných typov zárubní je potrebné venovať pozornosť spôsobu spojenia roviny zárubne s krídlom.



Bezpodrážkové



Polodrážkové



Projekt



Dostupná regulácia zárubne



Vložky dostupné v rozmeroch 60 mm, 80 mm



Modul Retro

KRÍDLO

Vzhľad dverí môže mať rôzne funkčné riešenia podľa potrieb a funkcií miestnosti.



Dostupné rozmery jednokrídlové:
min. „60“, max. „110“



Dostupné rozmery dvojkrídlové:
min. „90“, max. „220“



Štandardná výška krídla 2030




Zvýšené krídlo 2200



Posuvné krídlo



Univerzálne dvere pravé – ľavé



Dávajte pozor na..

■ VYSVETLENIE SYMBOLOV TÝKAJÚCICH SA VONKAJŠÍCH DVERÍ ECO *pozri strany 114 – 119*



**PASSIVE
STANDARD**

Inovatívna pasívna technológia predstavuje najúspornejšie energetické riešenie v stavebníctve.



**ENERGY
SAVING**

Úspora energie dovoľuje výrazne znížiť náklady spojené s vykurovaním miestností.



**ECO
FRIENDLY**

Riešenie priaznivé k životnému prostrediu pri výrobe a tiež každodennom používaní.



**MODERN
DESIGN**

Moderný dizajn, osvedčené riešenia.



**QUALITY
100%**

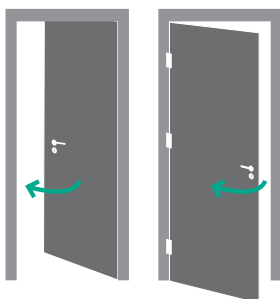
Najvyššia kvalita zaručená firmou PORTA. Inovatívna technológia vytvorená špecialistami.



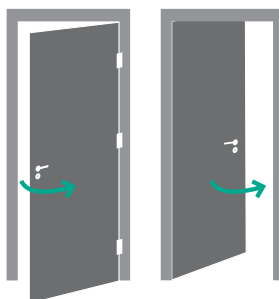
**WARRANTY
STANDARD**

Kvalita na dlhé roky, 3 roky záruky.

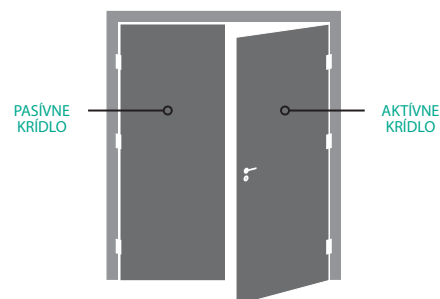
■ PRED KÚPOU DVERÍ SA MUSÍTE BEZPODMIENEČNE ROZHODNÚŤ, NA KTORÚ STRANU SA BUDÚ OTVÁRAŤ



JEDNOTLIVÉ DVERE
LAVÉ KRÍDLO




JEDNOTLIVÉ DVERE
PRAVÉ KRÍDLO




DVOJKRÍDLOVÉ
DVERE

■ AKO VYPOČÍTAŤ CENU DVERÍ



CENA
KRÍDLA



CENA
ZÁRUBNE



CENA
KLUCKY
+
INÝCH
DOPLNKOV




CENA
DVERÍ

Univerzálne dvere

Porta MAGIC

VÝNIMOČNÁ KONŠTRUKCIA UMOŽŇUJE URČIŤ STRANU OTVÁRANIA DOKONCA AJ V PRIEBEHU SAMOTNEJ MONTÁŽE.



← Stiahnite a prehladnite si montážny film

sk.portadoors.com

Nová kolekcia

Nové, interiérové UNIVERZÁLNE dvere boli navrhnuté špeciálne za tým účelom, aby sa hodili do každého interiéru. Vďaka výnimočnej konštrukcii zárubne a tiež použitiu inovatívnych technológií v konštrukcii zámku už nebude problém určiť počas nákupu stranu otvárania dverí – ich univerzálnosť umožňuje určiť stranu otvárania dokonca aj v priebehu montáže.

TECHNICKÉ INFORMÁCIE:

KRÍDLO

- vnútorná konštrukcia na báze „voština“ alebo dutinková drevotrieska
- špeciálne otočné závesy – 3 kusy.
- zámok s otočným jazýčkom – regulácia podľa strany otvárania dverí
- možnosti zámku: bežný kľúč a WC
- elegantný úchyt zámku

ZÁRUBŇA

- modulárna, polodrážková vyrobená z drevených materiálov
- uholníky široké 60 mm pre vlastné skracovanie na mieru
- horizontálny uholník umožňujúci skracovanie na požadovaný rozmer (šírka krídla)
- tesnenie vo farbe prispôsobenej farbe krídla dverí
- kovanie striebornej farby
- profil zárubne pre šírku steny 100 mm
- možnosť rozšírenia profilu pre širšiu stenu – zadaj dopyt cez Porta KONTRAKT

DOSTUPNÉ ROZMERY

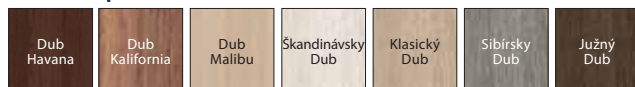
- 70, 80, 90

Fólia Portadecor ★★★★★



* do vyčerpania zásob

Fólia Portaperfect 3D ★★★★★


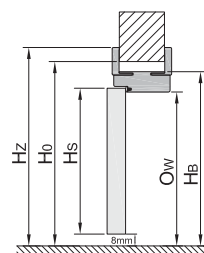
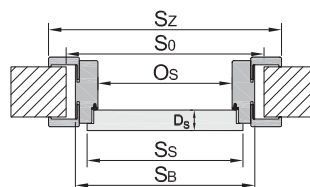


ROZSAHY:

Norma	Rozmer	S _s	H _s	S _o	H _o	S _b	H _b	S _z	H _z	Počet závesov
PN	70	734	2017	820	2075	790	2060	895	2113	3
	80	834		920		890		995		
	90	934		1020		990		1095		
CN	70	738	1972	824	2030	794	2015	899	2068	3
	80	838		924		894		999		
	90	938		1024		994		1099		
DIN	70	725	1972	811	2030	781	2015	886	2068	3
	80	850		936		906		1011		
	90	975		1061		1031		1136		

- S_s Celková šírka dverného krídla
H_s Celková výška dverného krídla
D_s Šírka dverného krídla
S_o Šírka otvoru v stene pripraveného na osadenie zárubne
H_o Výška otvoru v stene pripraveného na osadenie zárubne, meraná od úrovne dokončenej podlahy,
O_s Šírka v profile zárubne (v prípade dverí Alfa, Beta a šatníkových dverí je rozmer zmenšený o hrúbku krídel zavesených na zárubni)
O_w Výška v profile zárubne (meraná od úrovne dokončenej podlahy)
S_b Šírka zárubne, rozmer bez krycích lišt
H_b Výška zárubne, rozmer bez krycích lišt
S_z Celková šírka zárubne, rozmer s krycími lištami
H_z Celková výška zárubne, rozmer s krycími lištami


- H_c Výška otvoru v stene na zabudovanie kazety (meraná od úrovne dokončenej podlahy)
M_s Šírka maskovacieho rámu posuvného systému
M_G Šírka maskovacieho rámu posuvného systému
B_G Hrúbka dorazovej časti posuvného systému
T_{s/w} Prípustná tolerancia odchýlky šírky/výšky otvoru v stene
S_c Šírka otvoru v stene na zabudovanie kazety



Otočný zámok




Otočné závesy



1 - bezpolodrážkové, 2 - polodrážkové

Fólia Portasynchro 3D ★★★★★



LAKOVANÉ dvere

NOVÁ KAPITOLA od str. 12

NOVINKY

MODERNÝ
ŠTÝL



Kolekcia Porta VECTOR Premium

Spojenie moderného designu
s frézovaním klasických vzorov.

pozrite str. 16



/ NOVÁ KVALITA LAKOVANIA
/ INOVAČNÁ TECHNOLÓGIA



LAK
PREMIUM



model U

model V

model W

model X

Kolekcia Porta FOCUS Premium

Kolekcia Porta FOCUS Premium ponúka mnoho prvkov opticky zväčšujúcich priestor: svetlé plochy budú odrážať svetlo a sklenený zvislý pás v krídle opticky predĺži dvere a dodá stene ľahkosť.

pozrite str. 20



model 4.A

model 4.B



MÓDNY
MINIMALIZMUS

/ NOVÁ KVALITA LAKOVANIA
/ NOVÁ KVALITA DYHY
/ INOVAČNÁ TECHNOLÓGIA



LAK
PREMIUM

LAKOVANÉ dvere

NOVÁ KAPITOLA od str. 12

NOVINKY

Kolekcia Porta FORM Premium

Vytvorená pre moderný a industriálny interiér. Jednoduchá forma tejto kolekcie spolu s originálnymi vzormi frézovania a chrómovanými doplnkami zdôrazňujú jej originalitu.

pozrite str. 18



/ NOVÁ KVALITA
LAKOVANIA
/ INOVAČNÁ
TECHNOLÓGIA




model 1



model 2



model 3



DETAIL JE
DÔLEŽITÝ

Chromovaná aplikácia

Kolekcia Porta SKANDIA Premium

Kolekcia, ktorá sa ideálne hodí do škandinávského trendu, pričom zdôrazňuje jeho jednoduchosť a funkčnosť. Celok je vyrobený v najvyššej kvalite vďaka použitiu prémiového laku.

pozrite str. 14

ŠKANDINÁVSKY
ŠTÝL



/ NOVÁ KVALITA
LAKOVANIA
/ INOVAČNÁ
TECHNOLÓGIA



model A.0



model B.0



FÓLIOVANÉ dvere

od str. 28

INŠPIRÁCIE

Kolekcia Porta **BALANCE**

Kombinácia klasiky a elegancie umožňuje použiť túto kolekciu v takmer každom interiéri.

pozrite str. 64



Klasický Dub



model A.0



model A.1



model C.3



model C.5



KLASICKÁ
ELEGANCIA



KLASICKÁ
ELEGANCIA

Kolekcia Porta **HARMONY**

Klasický dizajn a jedinečné fólie spôsobujú, že kolekcia nájde svojich priaznivcov medzi zákazníkmi, ktorí hľadajú ako klasické, tak moderné riešenie.

pozrite str. 66



Sibirský Dub



model A.0



model A.1



model B.2



model C.3



FÓLIOVANÉ dvere

od str. 28

INŠPIRÁCIE

Kolekcia Porta KONCEPT

Kolekcia je ideálna pre moderný štýl. Dvere Porta KONCEPT sú spojením pevnej konštrukcie a moderného designu.

pozrite str. 58



Dub Havana



model A.0



model B.1



model A.7



model A.8



model A.9



UNIVERZÁLNA

Klasický Dub



model 4.1



model 4.2



model 4.3



model 4.4

Kolekcia Porta NOVA

Univerzálny štýl tejto kolekcie zabezpečuje jej nadčasovosť a teda to, že nikdy nevyjde z módy.

pozrite str. 46



Spýtajte sa predajcov na náš nový KATALÓG INŠPIRÁCIÍ, dostať tiež na: <http://sk.portadoors.com/publikace,p4.html>



01

INTERIÉROVÉ DVERE LAKOVANE

Porta SKANDIA Premium

Porta VECTOR Premium

Porta FORM Premium

Porta FOCUS Premium

Porta GRANDE

Porta DESIRE

Porta ROYAL, LONDÝN, VIEDENĚ

Porta SKANDIA Premium



ODPORÚČAME

Čistá jednoduchosť vo škandinávskom štýle

Porta SKANDIA Premium A.0, Biela



Porta SKANDIA Premium A.0, Biela



Porta SKANDIA Premium B.0, Biela



FAREBNOSŤ

Lak Premium ★★★★★☆



KONŠTRUKCIA KRÍDLA

Stabilizačná výplň alebo dutinková drevotrieska je obojstranne obložená HDF doskou (iba za príplatok).

PRÍSLUŠENSTVO V CENE KRÍDLA

- Tri čapové závesy štandard, ďalej je dostupný aj balíček PRIME, *pozrite Príplatky*
- Zámok: pre dózický kľúč, WC súpravu alebo prispôbený pre cylindrickú vložku
- Guľatá úchytka (k posuvným dverám)

ZÁRUBŇA

Odporúčané polodrážkové zárubne:

- Porta SYSTEM s fóliou Premium *str. 150*
- MINIMAX s fóliou Premium *str. 148*

Odporúčané bezpolodrážkové zárubne:

- Porta SYSTEM ELEGANCE s fóliou Premium *str. 152*
- LEVEL s fóliou Premium *str. 154*

POZNÁMKY

- Technické schválenie AT-15-3691/2012, ITB Varšava.
- Možnosť ľubovoľného zostavenia rozmerov krídel pri dvojkridlových dverách.
- Dvojkridlo nie je dostupné s magnetickým zámkom.

ZA PRÍPLATOK

- ventilačné otvory alebo ventilačný výrez
- výplň dutinková drevotrieska
- príprava na skrátenie dverí (maximálne 60 mm)
- **AKCIA** – balíček PRIME
- magnetický zámok
- hákový zámok s bočnými úchytkami (posuvné dvere)
- krytky na závesy štandard (komplet na jeden kus)
- kľučka s kovaním

bez príplatku

(str. 176)



Ideálne hladký povrch

Porta VECTOR Premium



Porta VECTOR Premium V, Biela



Porta VECTOR Premium V, Biela




model A



model B



model C



model E



model F



model I



model K



model L



model M



model O



model T



model U



model V



model W



model X

NOVINKA

NOVINKA

NOVINKA

NOVINKA



FAREBNOSŤ

Lak Premium ★★★★★☆



Nechajte pracovať fantáziu! Máte nápad na vlastný model?
Môžete si nechať urobiť ľubovoľné frézovanie s Porta KONTRAKT,
podrobnosti týkajúce sa neštandardných objednávok, *pozrite str. 202.*

KONŠTRUKCIA KRÍDLA

Výplň tvorí „voština“ alebo dutinková drevotrieska (iba za príplatok). Celok je obložený HDF doskou.

PRÍSLUŠENSTVO V CENE KRÍDLA

- Tri čapové závesy štandard, ďalej je dostupný aj balíček PRIME, *pozrite Príplatky*
- Tri závesy v krídle s rozmerom „100“
- Zámok: pre dózický kľúč, WC súpravu alebo prispôsobený pre cylindrickú vložku
- Gulatá úchytka (k posuvným dverám)

ZÁRUBŇA

Odporúčané polodrážkové zárubne:

- Porta SYSTEM s fóliou Premium *str. 150*
- MINIMAX s fóliou Premium *str. 148*

Odporúčané bezpolodrážkové zárubne:

- Porta SYSTEM ELEGANCE s fóliou Premium *str. 152*
- LEVEL s fóliou Premium *str. 154*

POZNÁMKY


- Technické schválenie AT-15-3691/2012, ITB Varšava.
- Možnosť ľubovoľného zostavenia rozmerov krídel pri dvojkrídlových dverách.
Pasívne krídlo (bočný panel) v rozmeroch „30“, „40“, „50“ bez frézovania.
- Možnosť realizácie iných vzorov frézovania cez Porta KONTRAKT, *str. 202.*
- Dvojkrídlo nie je dostupné s magnetickým zámkom.

ZA PRÍPLATOK

- rozmer „100“
- výplň dutinková drevotrieska
- ventilačné otvory alebo ventilačný výrez
- príprava na skrátenie dverí (maximálne 60 mm)
- **AKCIA** – Balíček PRIME *bez príplatku*
- trzeci záves 3D (príplatok k cene zárubní)
- magnetický zámok
- hákový zámok s bočnými úchytkami (posuvné dvere)
- krytky na závesy štandard (komplet na jeden kus)
- kľučka s kovaním *(str. 176)*



Prezrite sa na kolekciu Porta VECTOR:
www.porta.com.pl/dm/portavector.wmv



detail frézovania

Porta FORM Premium



ODPORÚČAME

Originalita a modernosť s
chrómovanými doplnkami.

Porta FORM Premium 1, Biela



Porta FORM Premium 2, Biela



model 1



model 2



model 3



model 4



model 5



FAREBNOSŤ

Lak Premium ★★★★★☆



KONŠTRUKCIA KRÍDLA

Výplň tvorí „voština“ alebo dutinková drevotrieska (iba za príplatok). Celok je obložený HDF doskou.

PRÍSLUŠENSTVO V CENE KRÍDLA

- Tri čapové závesy štandard, ďalej je dostupný aj balíček PRIME, *pozrite Príplatky*
- Tri závesy v krídle s rozmerom „100“
- Zámok: pre dózický kľúč, WC súpravu alebo prispôsobený pre cylindrickú vložku
- Gulatá úchytka (k posuvným dverám)

ZÁRUBŇA

Odporúčané polodrážkové zárubne:

- Porta SYSTEM s fóliou Premium *str. 150*
- MINIMAX s fóliou Premium *str. 148*

Odporúčané bezpolodrážkové zárubne:

- Porta SYSTEM ELEGANCE s fóliou Premium *str. 152*
- LEVEL s fóliou Premium *str. 154*

POZNÁMKY


- Technické schválenie AT-15-3691/2012, ITB Varšava.
- Možnosť ľubovoľného zostavenia rozmerov krídel pri dvojkrídlových dverách. Pasívne krídlo (bočný panel) v rozmeroch „30“, „40“, „50“ bez frézovania.
- Dvojkrídlo nie je dostupné s magnetickým zámkom.

ZA PRÍPLATOK

- rozmer „100“
- výplň dutinková drevotrieska
- ventilačné otvory alebo ventilačný výrez
- príprava na skrátenie dverí (maximálne 60 mm)
- **AKCIA** – Balíček PRIME
- trzeci záves 3D (príplatok k cene zárubní)
- magnetický zámok
- hákový zámok s bočnými úchytkami (posuvné dvere)
- krytky na závesy štandard (komplet na jeden kus)
- kľučka s kovaním

bez príplatku

(str. 176)



Chromovaná aplikácia

Porta FOCUS Premium



Porta FOCUS Premium 4.A, Biela



Porta FOCUS Premium 4.A, Biela



model 4.A



model 4.B



model 4.B
sklo „zebra“
matné



model 4.B
sklo „rebrík“



FAREBNOSŤ

Lak Premium ★★★★★☆



KONŠTRUKCIA KRÍDLA

Výplň tvorí „voština“ alebo dutinková drevotrieska v ráme zhotovenom z lepeného ihličnatého dreva zosilnenom vnútorným preglejkovým rámom (iba za príplatok). Rám vrátane výplne je obojstranne opláštený HDF doskou. Vzory sú zasklené matným tvrdeným sklom s hrúbkou 8 mm, ktoré predstavuje konštrukčný prvok krídla.

PRÍSLUŠENSTVO V CENE KRÍDLA

- Tri čapové závesy štandard, ďalej je dostupný aj balíček PRIME, *pozrite Príplatky*
- Tri závesy v krídle s rozmerom „100“ alebo „110“
- Zámok: pre dózický kľúč, pre WC súpravu alebo prispôbený pre cylindrickú vložku
- Matné tvrdené sklo s hrúbkou 8 mm
- Gulatá úchytka (k posuvným dverám)

ZÁRUBŇA

Odporúčané polodrážkové zárubne:

- Porta SYSTEM s fóliou Premium str. 150
- MINIMAX s fóliou Premium str. 148

Odporúčané bezpolodrážkové zárubne:

- Porta SYSTEM ELEGANCE s fóliou Premium str. 152
- LEVEL s fóliou Premium str. 154

POZNÁMKY


- Technické schválenie AT-15-3691/2012, ITB Varšava.
- Rozmer „110“ dostupný iba s výplňou „drevotrieska“.
- Možnosť ľubovoľného zostavenia rozmerov krídel pri dvojkrídlových dverách. Pri dvojkrídlových bezpolodrážkových dverách je nutné objednať krídlo aktívne a pasívne.
- Model 4.B je dostupný iba s výplňou „dutinková drevotrieska“ bez doplnkového doplatku.
- **Stály rozmer zasklenia, model 4.A.**
- Dvojkrídlo nie je dostupné s magnetickým zámkom.

ZA PRÍPLATOK

- rozmer „100“
- ventilačné otvory v 1 rade (model 4.A)
- výplň dutinková drevotrieska
- **AKCIA** – Balíček PRIME
- trzeci záves 3D (príplatok k cene zárubní)
- tvrdené sklo (Model 4.B): „rebrík“, „zebra“
- magnetický zámok
- hákový zámok s bočnými úchytkami (posuvné dvere)
- krytky na závesy štandard (komplet na jeden kus)
- kľučka s kovaním

bez príplatku

(str. 176)



spojenie so sklom „na hranu“

Porta GRANDE



ODPORÚČAME

Zrkadlo je ideálnym riešením pre malé byty. Opticky zväčšuje a presvetľuje priestor.

Porta GRANDE B.3, Biel Klasická (RAL 9016)

Prispôbte podlahovú lištu GRANDE vo zvolenej farbe, *pozrite str.180*



Porta GRANDE D.0, Biel Klasická (RAL 9016)



model A.0



model A.1



model A.1
so zrkadlom



model B.0



model B.1



model B.2



model B.3



model C.0



model C.1



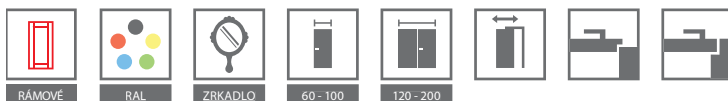
model D.0



model D.1



model E.0



FAREBNOSŤ

Akrylová farba UV ★★★★★☆

Bielá Klasická (RAL 9016)	Slonová Kost (RAL 9010)	Perlový Papyrus (RAL 7047)
---------------------------------	-------------------------------	----------------------------------



Prispôbte farbu individuálnym potrebám a položte otázku pomocou Porta KONTRAKT. Podrobnosti o neštandardných objednávkach, *pozrite str. 202.*

Súhrn netypických farieb RAL, *pozrite Príplatky.*

Minimálne množstvo objednávky je 3 ks krídel jednej farby. Pokiaľ je dodatočne objednaná iba zárubňa, je nutné počítať príplatok dva-krát.

SKUPINA 1 – svetlé farby RAL: príplatok podľa tabuľky príplatkov – opýtajte sa obchodníka

SKUPINA 2 – vedľajšie farby RAL: príplatok podľa tabuľky príplatkov – opýtajte sa obchodníka

SKUPINA 3 – stredný farby RAL: príplatok podľa tabuľky príplatkov – opýtajte sa obchodníka

SKUPINA 4 – tmavé farby RAL: príplatok podľa tabuľky príplatkov – opýtajte sa obchodníka

Podlahová lišta, – *pozrite str. 180.*



KONŠTRUKCIA KRÍDLA

Saténovo hladký lakovaný povrch vzniká vďaka technike lakovania UV.

Model A.1 je možné vyhotoviť so zrkadlom na jednej alebo na oboch stranách dverí. Pri výbere krídla so zrkadlom na jednej strane sa na druhej nachádza plná doska.

PRÍSLUŠENSTVO V CENE KRÍDLA

- Tri závesy PRIME (len v poľskej norme) alebo čapové štandard
- Zámok s čelom strieborný alebo zlatý lesk: pre dózický kľúč, pre WC súpravu alebo prispôbený pre cylindrickú vložku
- Matné tvrdené sklo
- Guľatá úchytka (k posuvným dverám)
- Príprava na skrátenie dverí, maximálne 60 mm

ZÁRUBŇA

Odporúčané polodrážkové zárubne:

- Porta SYSTEM v akrylovej UV farbe *str. 150*
- MINIMAX v akrylovej UV farbe *str. 148*

Odporúčané bezpodrážkové zárubne:

- Porta SYSTEM ELEGANCE v akrylovej UV farbe *str. 152*
- LEVEL v akrylovej UV farbe *str. 154*

POZNÁMKY

- Technické schválenie AT-15-6515/2009, ITB Varšava.
- Možnosť ľubovoľného zostavenia rozmerov krídel pri dvojkrídlových dverách.
- Polodrážkové dvere vybavené 3 závesmi typu PRIME, bezpodrážkové 2 závesy 3D.
- Dvojkrídlo nie je dostupné s magnetickým zámkom.

ZA PRÍPLATOK

- rozmer „100“
- ventilačný výrez
- tretí záves 3D (príplatok k cene zárubní)
- magnetický zámok
- zrkadlo na jednu stranu
- zrkadlo na obe strany
- Príplatok k 1 ks v netypických farbách RAL (pri objednávke min. 3 ks jednej farby)
- Skupina 1
- Skupina 2
- Skupina 3
- Skupina 4
- hákový zámok s bočnými úchytkami (posuvné dvere)
- kľučka s kovaním

(str. 176)



zrkadlo – ponuka



rámová konštrukcia



plochý panel

Porta DESIRE



Porta DESIRE 3, Klasická Biela (RAL 9016)

Prispôbte podlahovú lištu GRANDE
vo zvolenej farbe, *pozrite str.180*



Porta Desire 3, Klasická Biela (RAL9016)



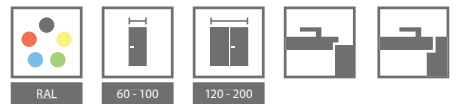
model 1

model 2



model 3

model 4



FAREBNOSŤ

Akrylová farba UV ★★★★★☆

Bielá Klasická (RAL 9016)	Slonová Kost (RAL 9010)	Perlový Papyrus (RAL 7047)
---------------------------------	-------------------------------	----------------------------------



Prispôbte farbu individuálnym potrebám a položte otázku pomocou Porta KONTRAKT. Podrobnosti o neštandardných objednávkach, *pozrite str. 202.*

Súhrn netypických farieb RAL, *pozrite Príplatky.*

Minimálne množstvo objednávky je 3 ks krídel jednej farby. Pokiaľ je dodatočneobjednaná iba zárubňa, je nutné počítať príplatok dva-krát.


Skupina 1 – svetlé farby RAL: príplatok podľa tabuľky príplatkov – opýtajte sa obchodníka

Skupina 2 – vedľajšie farby RAL: príplatok podľa tabuľky príplatkov – opýtajte sa obchodníka

Skupina 3 – stredný farby RAL: príplatok podľa tabuľky príplatkov – opýtajte sa obchodníka

Skupina 4 – tmavé farby RAL: príplatok podľa tabuľky príplatkov – opýtajte sa obchodníka

Podlahová lišta – *pozrite str. 180.*



KONŠTRUKCIA KRÍDLA

Výplň „voština“ alebo dutinková drevotrieska v ráme z lepeného ihličnatého dreva. Rám vrátane výplne je obojstranne opláštený HDF doskou. **Saténovo hladký lakovaný povrch vzniká vďaka technike lakovania UV.** Model 3 a 4 je s intarziami (strieborné intarzie).

PRÍSLUŠENSTVO V CENE KRÍDLA

- Zámok s čelom strieborný alebo zlatý lesk: pre dózický kľúč, pre WC súpravu alebo prispôsobený pre cylindrickú vložku
- Príprava na skrátenie dverí, maximálne 60 mm

ZÁRUBŇA

Odporúčané polodrážkové zárubne:

- Porta SYSTEM v akrylovej UV farbe *str. 150*
- MINIMAX v akrylovej UV farbe *str. 148*

Odporúčané bezpodrážkové zárubne:

- Porta SYSTEM ELEGANCE v akrylovej UV farbe *str. 152*
- LEVEL v akrylovej UV farbe *str. 154*

POZNÁMKY

- Technické schválenie AT-15-3691/2012, ITB Varšava.
- Možnosť ľubovoľného zostavenia rozmerov krídel pri dvojkrídlových dverách.
- Dvojkrídlo nie je dostupné s magnetickým zámkom.
- Výška „2200“ realizácia Oddelením *pozrite str. 202.*
- Polodrážkové dvere vybavené 3 závesmi typu PRIME, bezpodrážkové 2 závesy 3D.

ZA PRÍPLATOK

- rozmer „100“
- ventilačný výrez
- tretí záves 3D (príplatok k cene zárubní)
- magnetický zámok
- Príplatok k 1 ks v netypických farbách RAL (pri objednávke min. 3 ks jednej farby)
- Skupina 1
- Skupina 2
- Skupina 3
- Skupina 4
- kľučka s kovaním

(str. 176)



bez frézovania model 1



frézovanie model 2



intarzia model 3



intarzia model 4

Porta ROYAL, LONDÝN, VIEDEŇ



Porta ROYAL plné, Biela



Porta ROYAL plné, Biela



ROYAL
plné



ROYAL
1/3 sklo



ROYAL
3/4 sklo



LONDÝN
plné



LONDÝN
1/3 sklo



LONDÝN
2/3 sklo
s rámčekom



LONDÝN
3/3 sklo
s rámčekom



VIEDEŇ
plné



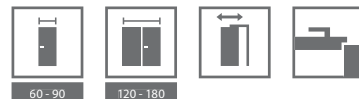
VIEDEŇ
1/3 sklo



VIEDEŇ
2/3 sklo
s rámčekom



VIEDEŇ
3/3 sklo
s rámčekom



FAREBNOSŤ

Lak Standard ★★★★★



KONŠTRUKCIA KRÍDLA

Stabilizačná výplň je obojstranne obložená profilovanou HDF doskou.

PRÍSLUŠENSTVO V CENE KRÍDLA

- Tri čapové závesy štandard, ďalej je dostupný aj balíček PRIME, *pozrite Príplatky*
- Zámok: pre dózický kľúč, WC súpravu alebo prispôsobený pre cylindrickú vložku
- Sklo vzor: „činčila“
- Gulatá úchytka (k posuvným dverám). Netýka sa modelu veľký rám (iba úchytka na prsty).

ZÁRUBŇA



Odporúčané polodrážkové zárubne:

- Porta SYSTEM s fóliou Portadecor *str. 150*
- MINIMAX s fóliou Portadecor *str. 148*

POZNÁMKY

- Technické schválenie AT-15-3691/2012, ITB Varšava.
- Možnosť ľubovoľného zostavenia rozmerov krídel pri dvojkridlových dverách.
- Odporúčame kľučku a kovanie Royal, *pozrite str. 176*.
- Kľučka k modelu veľký rám so šírkou kovania väčšou než 42 mm.
- Dvojkridlo nie je dostupné s magnetickým zámkom.

ZA PRÍPLATOK

- ventilačné otvory alebo ventilačný výrez
- príprava na skrátenie dverí (maximálne 60 mm)
- magnetický zámok
-  závesy PRIME (týka sa vyhradených zárubňou)
-  zámok PRIME s čelom lesk (srebrny alebo zlatý) (len v poľskej norme)
- hákový zámok s bočnými úchytkami (posuvné dvere) (len v poľskej norme)
- krytky na závesy štandard (strieborné alebo zlaté)
- kľučka s kovaním

(str. 176)



Prezrite sa na kolekciu Porta ROYAL:
www.porta.com.pl/dm/portaroyal.wmv



LONDÝN, VIEDEŇ
štruktúra dreva



Porta ROYAL
dverová výplň



Porta FOCUS, 4.A, Bielený Orech
pozrite str. 40

INTERIÉROVÉ DVERE S FÓLIOU

MINIMAX, Porta DECOR

Porta GRANDDECO

Porta STYL

Porta PASKY

Porta TWIST

Porta FOCUS

Porta FIT

Porta NOVA

Porta LINE

Laminát CPL

Porta LEVEL

Porta KONCEPT

Porta INSPIRE

Porta BALANCE

Porta HARMONY

MINIMAX, Porta DECOR



Porta DECOR veľký rám, Bielený Orech



Porta DECOR plné, Bielený Orech



plné



1/3 sklo



3/4 sklo



1/3 sklo
s rámčekom



2/3 sklo
s rámčekom



rebrík



FAREBNOSŤ

Lak Standard ★★★★★



Fólia Portadecor MINIMAX ★★★★★

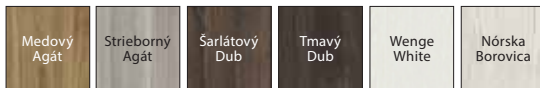


Fólia Portadecor ★★★★★

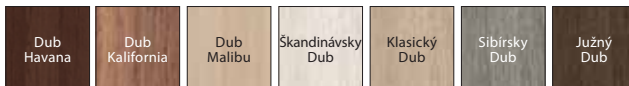


* do vyčerpania zásob

Fólia Portasynchro 3D ★★★★★



Fólia Portaperfect 3D ★★★★★



KONŠTRUKCIA KRÍDLA

Výplň tvorí „voština“ alebo dutinková drevotrieska. Rám vrátane výplne je obojstranne opláštený HDF doskou.

PRÍSLUŠENSTVO V CENE KRÍDLA

- Tri čapové závesy štandard, ďalej je dostupný aj balíček PRIME, *pozrite Príplatky*
- Tri závesy (pri krídle s rozmermi „100“ alebo „110“)
- Zámok: pre dózický kľúč, WC súpravu alebo prispôbený pre cylindrickú vložku
- Sklo vzor: „čínčila“ alebo matné tvrdené za príplatok
- Gulatá úchytka (k posuvným dverám)

ZÁRUBŇA

Odporúčané polodrážkové zárubne (krídla MINIMAX a Porta DECOR):

- Porta SYSTEM s fóliou Portadecor *str. 150*
- MINIMAX s fóliou Portadecor *str. 148*

Odporúčané bezpolodrážkové zárubne (iba krídla Porta DECOR):

- Porta SYSTEM ELEGANCE *str. 152*
- LEVEL *str. 154*

POZNÁMKY

- Technické schválenie AT-15-3691/2012, ITB Varšava.
- **Krídla MINIMAX sú iba v polodrážkovej verzii.**
- Krídla sú dostupné vo verzii pre samostatné lakovanie v cene krídla Minimax biela.
- **Výplň „dutinková doska“ a plná doska sú pripravené na skrátenie v štandarde.**
- Rozmer „110“ je dostupný iba s výplňou „dutinková drevotrieska“. Rozmery zasklenia ako pri rozmere „100“.
- Možnosť ľubovoľného zostavenia rozmerov krídel pri dvojkridlových dverách. Pasívne krídlo (bočný panel) v rozmeroch „30“, „40“, „50“ iba v plnej verzii. Na dvojkridlových dverách bezpolodrážkových sa musí objednať aktívne a pasívne krídlo.
- Dvojkridlo nie je dostupné s magnetickým zámkom.
- **Rozmery „80“ a „90“ v investičnej norme (svetlý rozmer otvoru 800, 900 mm) dostupný ako štandard – bez príplatku**

ZA PRÍPLATOK

- rozmer „100“, „110“
- výplň dutinková drevotrieska
- mriežka, ventilačné otvory alebo ventilačný výrez
- **K** závesy PRIME (týka sa vyhradených zárubňou) (len v poľskej norme)
- **K** zámok PRIME s čelom lesk (strieborné alebo zlaté) (len v poľskej norme)
- tretí záves 3D (príplatok k cene zárubní)
- magnetický zámok
- príprava na skrátenie dverí (maximálne 60 mm)
- gulaté okienko – z nehrdzavejúcej ocele
- hákový zámok s bočnými úchytkami (posuvné dvere)
- krytky na závesy štandard (komplet na jeden kus)
- Matné tvrdené sklo – malý rám alebo mriežka WC
- Matné tvrdené sklo – veľký rám
- Matné tvrdené sklo – malá mriežka
- Matné tvrdené sklo – rebrík
- kľučka s kovaním

(str. 176)



presklenie „čínčila“

Porta GRANDDECO



Porta GRANDDECO 3.1 Biela



Porta GRANDDECO 3.1, Wenge White



model 1.1



model 1.2



model 1.3



model 2.1



model 2.2



model 2.3



model 3.1



model 3.2



model 4.1



model 4.2



model 5.1



model 5.2



model 6.1



model 6.2



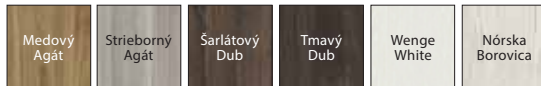
FAREBNOSŤ

Fólia Portadecor ★★★★★☆

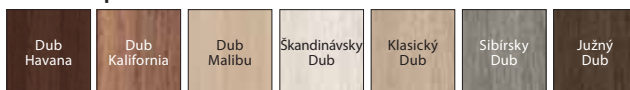


* do vyčerpania zásob

Fólia Portasynchro 3D ★★★★★☆



Fólia Portaperfect 3D ★★★★★☆



KONŠTRUKCIA KRÍDLA

Výplň krídla tvorí „voština“. Za príplatok dostupná: dutinková drevotrieska (modely 1.1, 2.1, 3.1, 4.1, 5.1, 6.1) v ráme z lepeného ihličnatého dreva zosilnenom vnútorným preglejkovým rámom. Rám vrátane výplne je obojstranne opláštený HDF doskou.

PRÍSLUŠENSTVO V CENE KRÍDLA

- Tri čapové závesy štandard, ďalej je dostupný aj balíček PRIME, *pozrite Priplatky*
- Tri závesy (pri krídle s rozmermi „100“ alebo „110“)
- Zámok: pre dózický kľúč, WC súpravu alebo prispôbený pre cylindrickú vložku
- Sklo vzor: matné tvrdené alebo „činčila“
- Gulatá úchytka (k posuvným dverám)

ZÁRUBŇA

Odporúčané polodrážkové zárubne:

- Porta SYSTEM *str. 150*
- MINIMAX *str. 148*

Odporúčané bezpodrážkové zárubne:

- Porta SYSTEM ELEGANCE *str. 152*
- LEVEL *str. 154*

POZNÁMKY

- Technické schválenie AT-15-3691/2012, ITB Varšava.
- **Výplň „dutinková doska“ a plná doska sú pripravené na skrátenie v štandarde.**
- Rozmer „110“ je dostupný iba s výplňou „dutinková drevotrieska“. Rozmery zasklenia ako pri rozmere „100“.
- Možnosť ľubovoľného zostavenia rozmerov krídel pri dvojkridlových dverách. Pri dvojkridlových dverách bezpodrážkových dverí je nutné objednávať krídlo aktívne a pasívne.
- Dvojkridlo nie je dostupné s magnetickým zámkom.

ZA PRÍPLATOK

- rozmer „100“, „110“
- výplň dutinková drevotrieska
- výplň plná doska
- mriežka, ventilačné otvory alebo ventilačný výrez
- **K** závesy PRIME (týka sa vyhradených zárubňou) (len v poľskej norme)
- **K** zámok PRIME s čelom lesk (strieborné alebo zlaté) (len v poľskej norme)
- tretí záves 3D (príplatok k cene zárubni)
- magnetický zámok
- príprava na skrátenie dverí (maximálne 60 mm)
- hákový zámok s bočnými úchytkami (posuvné dvere)
- krytky na závesy štandard (komplet na jeden kus)
- kľučka s kovaním

(str. 176)



sklo matné



vkusný rámček

Porta STYL



Porta STYL 5, Dub Kalifornia



Porta STYL 1, Dub Kalifornia



model 1



model 2



model 3



model 4



model 5



model 1*



model 2*



model 3*



model 4*



model 5*

* namiesto skla výplň obojstranne podyhovanými panelmi



60 - 110

120 - 200

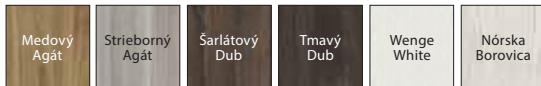
FAREBNOSŤ

Fólia Portadecor ★★★★★☆




* do vyčerpania zásob

Fólia Portasynchro 3D ★★★★★☆

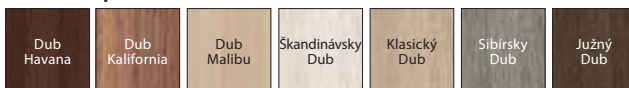


Fólia CPL HQ 0,2 ★★★★★☆



* do vyčerpania zásob

Fólia Portaperfect 3D ★★★★★☆



Modely 1 – 5 s plnou výplňou namiesto sklenenej nie sú dostupné vo verzii Portaperfect 3D.

KONŠTRUKCIA KRÍDLA

Modely 1, 2, 3 a 4 výplň „voština“ alebo dutinková drevotrieska v ráme z lepeného ihličnatého dreva zosilnenom vnútorným preglejkovým rámom (iba za príplatok). Model 5 výplň plnou drevotrieskovou doskou. Rám vrátane výplne je obojstranne opláštený HDF doskou. Vo vyhotovení CPL HQ sú boky krídla pokryté páskou ABS.

PRÍSLUŠENSTVO V CENE KRÍDLA

- Tri čapové závesy štandard, ďalej je dostupný aj balíček PRIME, *pozrite Príplatky*
- Tri závesy v krídle s rozmerom „100“ alebo „110“
- Zámok: pre dózický kľúč, WC súpravu alebo prispôsobený pre cylindrickú vložku
- Sklo vzor: matné tvrdené alebo „čičila“
- Gulatá úchytka (k posuvným dverám)

ZÁRUBŇA

Odporúčané polodrážkové zárubne:

- Porta SYSTEM *str. 150*
- MINIMAX *str. 148*

Odporúčané bezpolodrážkové zárubne:

- Porta SYSTEM ELEGANCE *str. 152*
- LEVEL *str. 154*

POZNÁMKY

- Technické schválenie AT-15-3691/2012, ITB Varšava.
- Rozmer „100“ a „110“ je nedostupný pre krídla modelu 5.
- Dva rady otvorov nedostupné pre krídla modelu 5.
- Výplň „dutinková doska“ a plná doska sú pripravené na skrátenie v štandarde.
- Rozmer „110“ je dostupný iba s výplňou „dutinková drevotrieska“. Rozmery zasklenia ako pri rozmere „100“.
- Možnosť ľubovoľného zostavenia rozmerov krídel pri dvojkridlových dverách. Pri dvojkridlových dverách bezpolodrážkových dverí je nutné objednávať krídlo aktívne a pasívne.
- Dvojkridlo nie je dostupné s magnetickým zámkom.

ZA PRÍPLATOK

- rozmer „100“, „110“
- výplň dutinková drevotrieska
- **NOVINKA** – nové farby s povrchovou úpravou CPL 0,2 mm
- mriežka, ventilačné otvory alebo ventilačný výrez
- **K** závesy PRIME (týka sa vyhradených zárubňou) (len v poľskej norme)
- **K** zámok PRIME s čelom lesk (strieborné alebo zlaté) (len v poľskej norme)
- tretí záves 3D (príplatok k cene zárubní)
- magnetický zámok
- **AKCIA** – pri dverách v povrchovej úprave CPL – Balíček PRIME (strieborné alebo zlaté) *bez príplatku*
- príprava na skrátenie dverí (maximálne 60 mm)
- hákový zámok s bočnými úchytkami (posuvné dvere)
- krytky na závesy štandard (komplet na jeden kus)
- kľučka s kovaním

(str. 176)



model so zasklením



model s panelom

Porta PASKY



Porta PASKY 4, Dub Tmavý



Porta PASKY 1, Dub Šarlátový



model 1

model 2

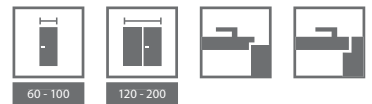


model 3

model 4



model 5



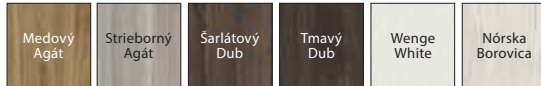
FAREBNOSŤ

Fólia Portadecor ★★★★★☆

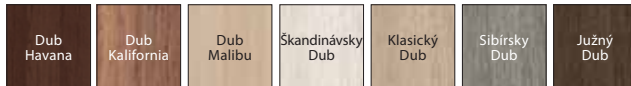


* do vyčerpania zásob

Fólia Portasynchro 3D ★★★★★☆



Fólia Portaperfect 3D ★★★★★☆



KONŠTRUKCIA KRÍDLA

Kridlo v bielej farbe. Volí sa iba farba pásov. Výplň tvorí „voština“ alebo dutinková drevotrieska v ráme z lepeného ihličnatého dreva zosilnenom vnútorným preglejkovým rámom (iba za príplatok). Rám vrátane výplne je obojstranne opláštený HDF doskou. Vzory sú zasklené tvrdeným matným sklom s hrúbkou 8 mm, ktoré predstavuje konštrukčný prvok kridla.

PRÍSLUŠENSTVO V CENE KRÍDLA

- Tri čapové závesy štandard, ďalej je dostupný aj balíček PRIME, *pozrite Príplatky*
- Tri závesy pri kridle s rozmermi „100“
- Zámok: pre dózický kľúč, WC súpravu alebo prispôsobený pre cylindrickú vložku
- Matné tvrdené sklo

ZÁRUBŇA

Odporúčané polodrážkové zárubne:

- Porta SYSTEM *str. 150*
- MINIMAX *str. 148*

Odporúčané bezpolodrážkové zárubne:

- Porta SYSTEM ELEGANCE *str. 152*
- LEVEL *str. 154*

POZNÁMKY

- Technické schválenie AT-15-3691/2012, ITB Varšava.
- Výplň „dutinková doska“ a plná doska sú pripravené na skrátenie v štandarde.
- **Možnosť prípravy na skrátenie sa týka modelu 1.**
- Možnosť ľubovoľného zostavenia rozmerov kridiel pri dvojkrídlových dverách.
- Pri dvojkrídlových dverách bezpolodrážkových dverí je nutné objednávať kridlo aktívne a pasívne.
- Dvojkrídlo nie je dostupné s magnetickým zámkom.

ZA PRÍPLATOK

- rozmer „100“
- výplň dutinková drevotrieska
- ventilačné otvory
- **K** závesy PRIME (týka sa vyhradených zárubňou) (len v poľskej norme)
- **K** zámok PRIME s čelom lesk (strieborné alebo zlaté) (len v poľskej norme)
- tretí záves 3D (príplatok k cene zárubní)
- magnetický zámok
- príprava na skrátenie dverí (maximálne 60 mm)
- hákový zámok s bočnými úchytkami (posuvné dvere)
- krytky na závesy štandard (komplet na jeden kus)
- kľučka s kovaním

(str. 176)



dekoračná lišta pri zasklení
– model 2



dekoračná lišta pri paneli
– model 3

Porta TWIST



Porta TWIST A.3, Buk Bavaria



Porta TWIST A.3, Orech Verona 2



model A.0



model A.1



model A.3



model B.0



model B.1



model B.2



model C.0



model C.1



model D.0



model D.1



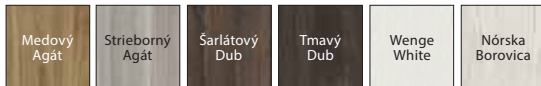
FAREBNOSŤ

Fólia Portadecor ★★★★★☆

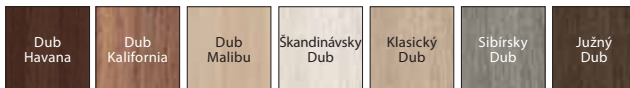


* do vyčerpania zásob

Fólia Portasynchro 3D ★★★★★☆



Fólia Portaperfect 3D ★★★★★☆



KONŠTRUKCIA KRÍDLA

Výplň tvorí mix konštrukcie „voštiny“ a stabilizačnej dosky alebo plnej dosky zosilnenej preglejkou (iba za príplatok). Rám vrátane výplne je obojstranne opláštený HDF doskou. Konštrukciu krídla dopĺňa sklo alebo plochý panel.

PRÍSLUŠENSTVO V CENE KRÍDLA

- Tri čapové závesy štandard, ďalej je dostupný aj balíček PRIME, *pozrite Príplatky*
- Tri závesy (pri krídle s rozmermi „100“ alebo „110“)
- Zámok: pre dózický kľúč, WC súpravu alebo prispôbený pre cylindrickú vložku
- Matné tvrdené sklo
- Guľatá úchytká (k posuvným dverám)

ZÁRUBŇA

Odporúčané polodrážkové zárubne:

- Porta SYSTEM *str. 150*
- MINIMAX *str. 148*

Odporúčané bezpodrážkové zárubne:

- Porta SYSTEM ELEGANCE *str. 152*
- LEVEL *str. 154*

POZNÁMKY

- Technické schválenie AT-15-3691/2012, ITB Varšava.
- **Výplň „plná doska zosilnená preglejkou“ má prípravu na skrátenie dverí v štandarde.**
- Rozmer „60“ a „120“ (dvojkridlové) nie je dostupný pri modeloch A a D.
- Rozmer „110“ je dostupný iba s výplňou z plnej dosky zosilnenej preglejkou.
- Možnosť ľubovoľného zostavenia rozmerov krídel pri dvojkridlových dverách. Pri dvojkridlových dverách bezpodrážkových dverí je nutné objednávať krídlo aktívne a pasívne.
- Dvojkridlo nie je dostupné s magnetickým zámkom.

ZA PRÍPLATOK

- rozmer „100“, „110“
- výplň dutinková drevotrieska a/alebo plná doska
- mriežka, ventilačné otvory alebo ventilačný výrez
- **K** závesy PRIME (týka sa vyhradených zárubňou) (len v poľskej norme)
- **K** zámok PRIME s čelom lesk (strieborné alebo zlaté) (len v poľskej norme)
- tretí záves 3D (príplatok k cene zárubni)
- magnetický zámok
- príprava na skrátenie dverí (maximálne 60 mm)
- hákový zámok s bočnými úchytkami (posuvné dvere)
- krytky na závesy štandard (komplet na jeden kus)
- kľučka s kovaním

(str. 176)



jemný rámček so sklom
– model A.3



jemný rámček s panelom
– model A.0

Porta FOCUS



Porta FOCUS 4.A sklo matné, Bielený Orech



Porta FOCUS 4.B, sklo matné, Bielený Orech



model 1.B



model 1.C



model 1.D



model 1.E



model 2.0
sklo matné



model 2.0
sklo „mriežka“
matné



model 2.0
sklo „zebra“
matné



model 2.0
sklo „rebrík“



model 2.0
sklo „štvorce“



model 2.0
sklo „vlnka“



model 3.A



model 3.B



model 3.C



model 4.A



model 4.B



FAREBNOSŤ

Fólia Portadecor ★★★★★☆

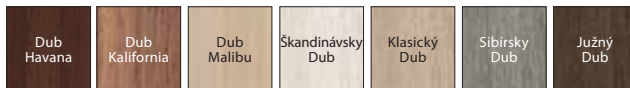


* do vyčerpania zásob

Fólia Portasynchro 3D ★★★★★☆



Fólia Portaperfect 3D ★★★★★☆



KONŠTRUKCIA KRÍDLA

Výplň tvorí „voština“ alebo dutinková drevotrieska v ráme zhotovenom z lepeného ihličnatého dreva zosilnenom vnútorným preglejkovým rámom (iba za príplatok). Rám vrátane výplne je obojstranne opláštený HDF doskou. Vzory sú zasklené matným tvrdeným sklom s hrúbkou 8 mm, ktoré predstavuje konštrukčný prvok krídla.

PRÍSLUŠENSTVO V CENE KRÍDLA

- Tri čapové závesy štandard, ďalej je dostupný aj balíček PRIME, *pozrite Príplatky*
- Tri závesy v krídle s rozmerom „100“ alebo „110“
- Zámok: pre dőzický kľúč, pre WC súpravu alebo prispôbený pre cylindrickú vložku
- Tvrdené sklo (Model skupina 2): matné, „mriežka“ alebo „zebra“ priehľadné
- Tvrdené sklo (Model skupiny 3 a 4): matné
- Gulatá úchytka (k posuvným dverám)

ZÁRUBŇA

Odporúčané polodrážkové zárubne:

- Porta SYSTEM str. 150
- MINIMAX str. 148

Odporúčané bezpolodrážkové zárubne:

- Porta SYSTEM ELEGANCE str. 152
- LEVEL str. 1548

POZNÁMKY

- Technické schválenie AT-15-3691/2012, ITB Varšava.
- **Mriežka a ventilačný výrez a príprava na skrátenie sú dostupné iba pri plných dverách skupiny 1.**
- Výplň „dutinková doska“ a plná doska sú pripravené na skrátenie v štandarde.
- Rozmer „110“ dostupný iba s výplňou „drevotrieska“.
- Možnosť ľubovoľného zostavenia rozmerov krídel pri dvojkrídlových dverách. Pri dvojkrídlových dverách bezpolodrážkových dverí je nutné objednávať krídlo aktívne a pasívne.
- Modely skupiny 3 a 4 sú zhotovované „na hranu“.
- Model 4.B je dostupný iba s výplňou „dutinková drevotrieska“ bez doplnkového doplatku.
- Rozmer „110“ nie je dostupný pri modeloch skupiny 4.
- **Stály rozmer zasklenia iba pri modeloch skupiny 2, 3, model 4.A.**
- Dvojkrídlo nie je dostupné s magnetickým zámkom.

ZA PRÍPLATOK

- rozmer „100“, „110“
- Tvrdené sklo (Model skupina 2): „mriežka“ matové „zebra“ matové, „rebrík“, „štvorce“, „vlnka“
- Tvrdené sklo (Model 4. B): „rebrík“, „zebra“ matné
- výplň dutinková drevotrieska
- mriežka, ventilačné otvory alebo ventilačný výrez
- ☑ závesy PRIME (týka sa vyhradených zárubňou) (len v poľskej norme)
- ☑ zámok PRIME s čelom lesk (strieborné alebo zlaté) (len v poľskej norme)
- tretí záves 3D (príplatok k cene zárubni)
- magnetický zámok
- príprava na skrátenie dverí (maximálne 60 mm)
- hákový zámok s bočnými úchytkami (posuvné dvre)
- krytky na závesy štandard (komplet na jeden kus)
- kľučka s kovaním

(str. 176)



frézovanie
– model 1.D



spojenie so sklom „doguřata“
– model 2.0



spojenie so sklom „na hranu“
– modely skupiny 3 a 4

Porta FIT



ODPORÚČAME

Spojenie pevnej konštrukcie
s moderným designom.

Porta FIT A.6, Orech Verona 2



Porta FIT C.3, Dub Tmavý



model A.0



model A.2



model A.6



model B.2



model B.5



model C.0



model C.1



model C.2



model C.3



model D.0



model D.1



model D.2



model D.3



model I.0



model I.1



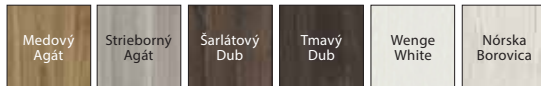
FAREBNOSŤ

Fólia Portadecor ★★★★★☆




* do vyčerpania zásob

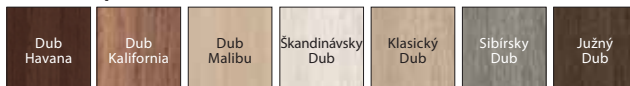
Fólia Portasynchro 3D ★★★★★☆




Fólia Portadur ★★★★★☆



Fólia Portaperfect 3D ★★★★★☆



Fólia CPL HQ 0,2 ★★★★★☆



* do vyčerpania zásob

KONŠTRUKCIA KRÍDLA

Pri modeloch A, B, C a I výplň „voština“ a stabilizačná doska alebo pre celú konštrukciu plná doska zosilnená preglejkou (iba za príplatok), pri modeli D plná doska. Rám vrátane výplne je obojstranne opláštený HDF doskou. V povrchovej úprave CPL HQ sú bočné strany krídla pokryté ohraňovacou páskou ABS.

PRÍSLUŠENSTVO V CENE KRÍDLA

- Tri čapové závesy štandard, ďalej je dostupný aj balíček PRIME, *pozrite Príplatky*
- Tri závesy v krídle s rozmerom „100“ a ďalej vo všetkých rozmeroch s fóliou Portadur
- Zámok: pre dŕžičky kľúč, WC súpravu alebo prispôboby pre cylindrickú vložku
- Matné tvrdené sklo alebo „čínčila“, „MasterCarre“
- Gulatá úchytka (k posuvným dverám)

ZÁRUBŇA

Odporúčané polodrážkové zárubne:

- Porta SYSTEM *str. 150*
- MINIMAX *str. 148*

Odporúčané bezpolodrážkové zárubne:

- Porta SYSTEM ELEGANCE *str. 152*
- LEVEL *str. 154*

POZNÁMKY

- Technické schválenie AT-15-3691/2012, ITB Varšava.
- **Pri rozmere „110“ vzhľadom na veľkosti zasklenia pri modeli A nie je sklo matné tvrdené.**
- Možnosť ľubovoľného zostavenia rozmerov krídel pri dvojkrídlových dverách. Pri dvojkrídlových dverách bezpolodrážkových dverí je nutné objednávať krídlo aktívne a pasívne.
- Dvojkrídlo nie je dostupné s magnetickým zámkom.

ZA PRÍPLATOK

- rozmer „100“
- výplň dutinková drevotrieska a/alebo plná doska
- **NOVINKA** – nové farby s povrchovou úpravou CPL 0,2 mm
- mriežka, ventilačné otvory alebo ventilačný výrez
- **K** závesy PRIME (týka sa vyhradených zárubňou) (len v poľskej norme)
- **K** zámok PRIME s čelom lesk (strieborné alebo zlaté) (len v poľskej norme)
- tretí záves 3D (príplatok k cene zárubni)
- magnetický zámok
- **AKCIA** – pri dverách s povrchovou úpravou CPL – Balíček PRIME *bez príplatku*
- príprava na skrátenie dverí (maximálne 60 mm)
- hákový zámok s bočnými úchytkami (posuvné dvere)
- krytky na závesy štandard (komplet na jeden kus)
- kľučka s kovaním

(str. 176)



rámček so sklom
POZOR: v prípade laminátu CPL je rám zaoblený



rámček s panelom
POZOR: v prípade laminátu CPL je rám zaoblený

Porta FIT



ODPORŮČAME

Spojenie pevnej konštrukcie
s moderným designom.

Porta FIT G.5, Nórska Borovica



Porta FIT G.5, Nórska Borovica



model E.0



model E.3



model F.2



model F.3



model F.6



model G.0



model G.2



model G.3



model G.4



model G.5



model H.0



model H.1



model H.2



model H.3



model H.4



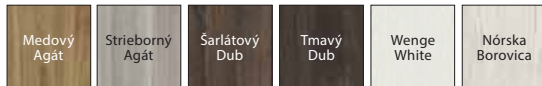
FAREBNOSŤ

Fólia Portadecor ★★★★★☆



* do vyčerpania zásob

Fólia Portasynchro 3D ★★★★★☆

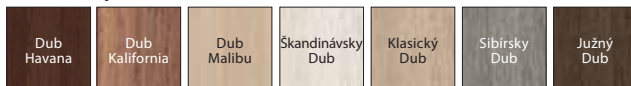


Fólia Portadur ★★★★★☆




* do vyčerpania zásob vo vyhotovení vertikálno-horizontálna štruktúra

Fólia Portaperfect 3D ★★★★★☆



Fólia CPL HQ 0,2 ★★★★★☆



* do vyčerpania zásob

KONŠTRUKCIA KRÍDLA

Výplň tvorí „voština“ a stabilizačná doska alebo pre celú konštrukciu plná doska zosilnená preglejkou (iba za príplatok). Rám vrátane výplne je obojstranne opláštený HDF doskou. Konštrukciu krídla dopĺňa sklo alebo plochý panel. V povrchovej úprave CPL HQ sú bočné strany krídla pokryté ohraňovacou páskou ABS.

PRÍSLUŠENSTVO V CENE KRÍDLA

- Tri čapové závesy štandard, ďalej je dostupný aj balíček PRIME, *pozrite Príplatky*
- Tri závesy v krídle s rozmerom „100“ a ďalej vo všetkých rozmeroch s fóliou Portadur
- Zámok: pre dózický kľúč, WC súpravu alebo prispôbený pre cylindrickú vložku
- Matné tvrdené sklo alebo „čínčila“, „MasterCarre“
- Tvrdené sklo „mriežka“ priehľadné – iba pre krídla skupiny H
- Gulatá úchytká (k posuvným dverám)

ZÁRUBŇA

Odporúčané polodrážkové zárubne:

- Porta SYSTEM str. 150
- MINIMAX str. 148

Odporúčané bezpolodrážkové zárubne:

- Porta SYSTEM ELEGANCE str. 152
- LEVEL str. 154

POZNÁMKY

- Technické schválenie AT-15-3691/2012, ITB Varšava.
- Mriežka, ventilačné otvory nie sú v 2 radoch, dostupné pre model H.
- **Rozmer „100“ s fóliou Portadur výhradne vo vyhotovení zvislo-vodorovnej kresby.**
- Možnosť ľubovoľného zostavenia rozmerov krídel pri dvojkrídlových dverách. Pri dvojkrídlových dverách bezpolodrážkových dverí je nutné objednávať krídlo aktívne a pasívne.
- Dvojkrídlo nie je dostupné s magnetickým zámkom.

ZA PRÍPLATOK

- rozmer „100“
- výplň dutinková drevotrieska a/alebo plná doska
- **NOVINKA** – nové farby s povrchovou úpravou CPL 0,2 mm
- sklo „mriežka“ matná – iba pre krídla skupiny H
- mriežka, ventilačné otvory alebo ventilačný výrez
- **K** závesy PRIME (týka sa vyhradených zárubňou) (len v poľskej norme)
- **K** zámok PRIME s čelom lesk (strieborné alebo zlaté) (len v poľskej norme)
- tretí záves 3D (príplatok k cene zárubní)
- magnetický zámok
- **AKCIA** – pri dverách s povrchovou úpravou CPL – Balíček PRIME *bez príplatku*
- príprava na skrátenie dverí (maximálne 60 mm)
- hákový zámok s bočnými úchytkami (posuvné dvere)
- krytky na závesy štandard (komplet na jeden kus)
- kľučka s kovaním

(str. 176)



rámček so sklom
POZOR: v prípade laminátu CPL je rám zaoblený



rámček s panelom
POZOR: v prípade laminátu CPL je rám zaoblený

Porta NOVA



ODPORÚČAME

Zrkadlo je ideálnym riešením pre malé byty. Opticky zväčšuje a presvetľuje priestor.

Porta NOVA 2.2 so zrkadlom, Dub Šarlátový



Porta NOVA 1.1, Orech 3



model 1.1



model 1.2



model 1.3



model 2.1



model 2.2



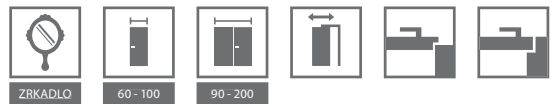
model 2.2
so zrkadlom



model 3.1



model 3.2



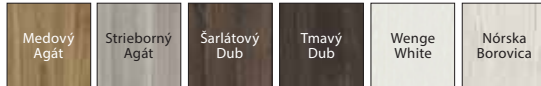
FAREBNOSŤ

Fólia Portadecor ★★★★★



* do vyčerpania zásob

Fólia Portasynchro 3D ★★★★★

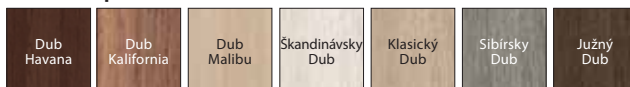


Fólia Portadur ★★★★★



* do vyčerpania zásob vo vyhotovení vertikálno-horizontálna štruktúra

Fólia Portaperfect 3D ★★★★★



KONŠTRUKCIA KRÍDLA

Výplň krídel: skupina 1 – „voština“ alebo dutinková drevotrieska v ráme zhotovenom z lepeného ihličnatého dreva zosilnenom vnútorným preglejkovým rámom (iba za príplatok), skupina 2 a 3 – drevotriesková plná doska. Rám vrátane výplne je obojstranne opláštený HDF doskou. Model 2.2 je možné vyhotoviť so zrkadlom na jednej alebo na oboch stranách. Pri výbere krídla so zrkadlom z jednej strany sa na druhej nachádza plná doska.

PRÍSLUŠENSTVO V CENE KRÍDLA

- Zámok: pre dózický kľúč, WC súpravu alebo prispôbený pre cylindrickú vložku
- Tri čapové závesy štandard alebo tri závesy v krídle s rozmermi „100“ a ďalej s fóliou Portadur, ďalej je dostupný aj balíček PRIME, *pozrite Príplatky*
- Sklo – vzory: „čínčila“, „žalúzie“ (nie je dostupný pri modeli 2.2), matné tvrdené, priehľadné „mriežka“ tvrdené „MasterCarre“
- príprava na skrátenie dverí maximálne 60 mm (iba skupina 2 a 3)
- Gulatá úchytka (k posuvným dverám)

ZÁRUBŇA

Odporúčané polodrážkové zárubne:

- Porta SYSTEM str. 150
- MINIMAX str. 148

Odporúčané bezpolodrážkové zárubne:

- Porta SYSTEM ELEGANCE str. 152
- LEVEL str. 154

POZNÁMKY

- Technické schválenie AT-15-3691/2012, ITB Varšava.
- **Mriežka, ventilačné otvory 2 radoch sú dostupné iba pre modely skupiny 1.**
- Výplne „dutinková doska“ a plná doska majú prípravu na skrátenie dverí v štandarde.
- Rozmer „100“ je dostupný iba v skupine 1 a 3 výhradne vo vyhotovení so zvislou štruktúrou dreva.
- Možnosť ľubovoľného zostavenia rozmerov krídel pri dvojkrídlových dverách. Pasívne krídlo (bočný panel) v rozmeroch „30“, „40“, „50“ iba v plnej verzii so zvislou štruktúrou dreva. Pri dvojkrídlových bezpolodrážkových dverách je nutné objednávať aktívne a pasívne krídlo.
- **Modely skupiny 1 dostupné iba s fóliou Portadur.**
- Dvojkrídlo nie je dostupné s magnetickým zámkom.

ZA PRÍPLATOK

- rozmer „100“
- výplň dutinková drevotrieska
- sklo „mriežka“ matné – príplatok za verziu s matným sklom
- zrkadlo na jednu stranu
- zrkadlo na obe strany
- mriežka, ventilačné otvory alebo ventilačný výrez
- **K** závesy PRIME (týka sa vyhradených zárubňou) (len v poľskej norme)
- **K** zámok PRIME s čelom lesk (strieborné alebo zlaté) (len v poľskej norme)
- tretí záves 3D (príplatok k cene zárubní)
- magnetický zámok
- príprava na skrátenie dverí (maximálne 60 mm)
- gulaté okienko – z nehrdzavejúcej ocele (iba pri modeli 1.1)
- hákový zámok s bočnými úchytkami (posuvné dvere)
- krytky na závesy štandard (komplet na jeden kus)
- kľučka s kovaním

(str. 176)



rámček so sklom



rámček s plnou výplňou

Porta NOVA



ODPORŮČAME

Široká škála presklenia prirodzene presvetlí a rozjasní interiér.

Porta NOVA 4.4, Klasický Dub



Porta NOVA 5.5, Klasický Dub



model 4.1



model 4.2



model 4.3



model 4.4



model 5.1



model 5.2



model 5.3



model 5.4



model 5.5



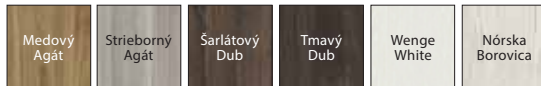
FAREBNOSŤ

Fólia Portadecor ★★★★★☆




* do vyčerpania zásob

Fólia Portasynchro 3D ★★★★★☆

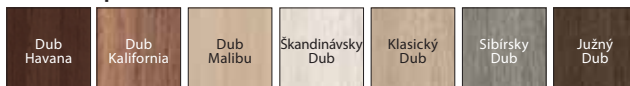


Fólia Portadur ★★★★★☆



* do vyčerpania zásob vo vyhotovení vertikálno-horizontálna štruktúra

Fólia Portaperfect 3D ★★★★★☆



KONŠTRUKCIA KRÍDLA

Výplň krídla tvorí drevotrieková plná doska. Rám vrátane výplne je obojstranne opláštený HDF doskou.

PRÍSLUŠENSTVO V CENE KRÍDLA

- Zámok: pre dózický kľúč, WC súpravu alebo prispôsobený pre cylindrickú vložku
- Tri čapové závesy štandard alebo tri závesy v krídle s rozmerom „100“ a ďalej s fóliou Portadur, ďalej je dostupný aj balíček PRIME, *pozrite Príplatky*
- Sklo – vzory: „čínčila“, „žalúzie“ alebo matné tvrdené, „MasterCarre“, „mriežka“ priehľadné
- Príprava na skrátenie dverí maximálne 60 mm
- Gulatá úchytka (k posuvným dverám)

ZÁRUBŇA

Odporúčané polodrážkové zárubne:

- Porta SYSTEM str. 150
- MINIMAX str. 148

Odporúčané bezpolodrážkové zárubne:

- Porta SYSTEM ELEGANCE str. 152
- LEVEL str. 154

POZNÁMKY

- Technické schválenie AT-15-3691/2012, ITB Varšava.
- **Rozmer „100“ výhradne vo vyhotovení so zvislou štruktúrou dreva.**
- Možnosť ľubovoľného zostavenia rozmerov krídel pri dvojkrídlových dverách. Pri dvojkrídlových bezpolodrážkových dverách je nutné objednávať krídlo aktívne a pasívne.
- Dvojkrídlo nie je dostupné s magnetickým zámkom.

ZA PRÍPLATOK

- rozmer „100“,
- sklo „mriežka“ - príplatok za verziu s matným sklom
- ventilačný výrez alebo ventilačné otvory (v 1 rade)
- **K** závesy PRIME (týka sa vyhradených zárubňou) (len v poľskej norme)
- **K** zámok PRIME s čelom lesk (strieborné alebo zlaté) (len v poľskej norme)
- tretí záves 3D (príplatok k cene zárubní)
- magnetický zámok
- hákový zámok s bočnými úchytkami (posuvné dvere)
- krytky na závesy štandard (komplet na jeden kus)
- kľučka s kováním

(str. 176)



uloženie Portadecor,
Portasynchro 3D, Portaperfect 3D



uloženie Portadur

Porta NOVA



ODPORÚČAME

Široká škála presklenia prirodzene presvetlí a rozjasní interiér.

Porta NOVA 6.1, Nórska Borovica



Porta NOVA 6.4, Nórska Borovica



model 6.1



model 6.2



model 6.3



model 6.4



model 6.5



model 7.1



model 7.2



model 7.3



model 7.4



model 7.5



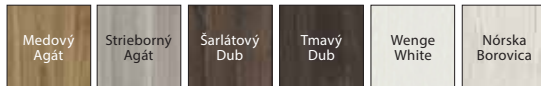
FAREBNOSŤ

Fólia Portadecor ★★★★★☆



* do vyčerpania zásob

Fólia Portasynchro 3D ★★★★★☆

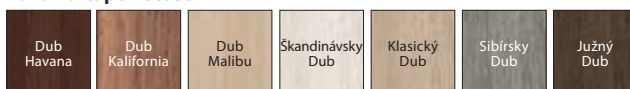


Fólia Portadur ★★★★★☆



* do vyčerpania zásob vo vyhotovení vertikálno-horizontálna štruktúra

Fólia Portaperfect 3D ★★★★★☆



KONŠTRUKCIA KRÍDLA

Výplň krídla tvorí drevotriesková plná doska. Rám vrátane výplne je obojstranne opláštený HDF doskou.

PRÍSLUŠENSTVO V CENE KRÍDLA

- Zámok: pre dózický kľúč, WC súpravu alebo prispôsobený pre cylindrickú vložku
- Tri čapové závesy štandard alebo tri závesy v krídle s rozmerom „100“ a ďalej s fóliou Portadur, ďalej je dostupný aj balíček PRIME, *pozrite Príplatky*
- Sklo – vzor: „čínčila“
- Príprava na skrátenie dverí maximálne 60 mm
- Guľatá úchytka (k posuvným dverám)

ZÁRUBŇA

Odporúčané polodrážkové zárubne:

- Porta SYSTEM *str. 150*
- MINIMAX *str. 148*

Odporúčané bezpodrážkové zárubne:

- Porta SYSTEM ELEGANCE *str. 152*
- LEVEL *str. 154*

POZNÁMKY

- Technické schválenie AT-15-3691/2012, ITB Varšava.
- Mriežka a ventilačné otvory 2 radoch sú dostupné iba pre modely 6.5, 7.5.
- **Rozmer „100“ výhradne vo vyhotovení so zvislou štruktúrou dreva.**
- Možnosť ľubovoľného zostavenia rozmerov krídel pri dvojkrídlových dverách. Pri dvojkrídlových dverách bezpodrážkových dverí je nutné objednávať krídlo aktívne a pasívne.
- Dvojkrídlo nie je dostupné s magnetickým zámkom.

ZA PRÍPLATOK

- rozmer „100“
- mriežka, ventilačné otvory alebo ventilačný výrez
- **K** závesy PRIME (týka sa vyhradených zárubňou) (len v poľskej norme)
- **K** zámok PRIME s čelom lesk (strieborné alebo zlaté) (len v poľskej norme)
- tretí záves 3D (príplatok k cene zárubni)
- magnetický zámok
- hákový zámok s bočnými úchytkami (posuvné dvere)
- krytky na závesy štandard (komplet na jeden kus)
- Matné tvrdené sklo
- kľučka s kovaním

(str. 176)



rámček so sklom



rámček s plnou výplňou

Porta LINE



Porta LINE G.1, Betón Tmavý (panely realizácie Porta KONTRAKT, pozrite str. 202)



Porta LINE H.1, Betón Tmavý



model A.1



model B.1



model C.1



model D.1



model E.1



model F.1



model G.1



model H.1



FAREBNOSŤ

Fólia Portadecor ★★★★★☆




* do vyčerpania zásob

Fólia Portasynchro 3D ★★★★★☆

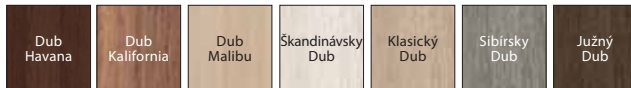


Fólia Portadur ★★★★★☆




* do vyčerpania zásob vo vyhotovení vertikálno-horizontálna štruktúra

Fólia Portaperfect 3D ★★★★★☆



Fólia CPL HQ 0,2 ★★★★★☆



* do vyčerpania zásob

KONŠTRUKCIA KRÍDLA

Výplň tvorí „voština“ alebo dutinková drevotrieska v ráme z lepeného ihličnatého dreva. Rám vrátane výplne je obojstranne opláštený HDF doskou. Krídla sú doplnené hliníkovou intarziou striebornej alebo zlatej farby so šírkou 6 mm. Vo vyhotovení CPL HQ sú bočné strany krídla pokryté ohraňovacou páskou ABS.

PRÍSLUŠENSTVO V CENE KRÍDLA

- Tri čapové závesy štandard, ďalej je dostupný aj balíček PRIME, *pozrite Príplatky*
- Tri závesy pri krídle s rozmerom „100“ a ďalej vo všetkých rozmeroch s fóliou Portadur
- Zámok: pre dôzický kľúč, WC súpravu alebo prispôbený pre cylindrickú vložku
- Gulatá úchytka (k posuvným dverám)

ZÁRUBŇA

Odporúčané polodrážkové zárubne:

- Porta SYSTEM *str. 150*
- MINIMAX *str. 148*

Odporúčané bezpolodrážkové zárubne:

- Porta SYSTEM ELEGANCE *str. 152*
- LEVEL *str. 154*

POZNÁMKY

- Technické schválenie AT-15-3691/2012, ITB Varšava.
- Ventilačné otvory nedostupné pre model D.1.
- Príprava na skrátenie dverí za príplatok sa týka krídel s výplňou „voština“.
- Výplň „dutinková doska“ a plná doska sú pripravené na skrátenie v štandarde.
- Rozmer „110“ je dostupný iba s výplňou „dutinková drevotrieska“.
- Možnosť ľubovoľného zostavenia rozmerov krídel pri dvojkridlových dverách. Pri dvojkridlových bezpolodrážkových dverách je nutné objednávať krídlo aktívne a pasívne.
- Dvojkridlo nie je dostupné s magnetickým zámkom.

ZA PRÍPLATOK

- rozmer „100“, „110“
- výplň dutinková drevotrieska
- **NOVINKA** – nové farby s povrchovou úpravou CPL 0,2 mm
- ventilačné otvory alebo ventilačný výrez
- **K** závesy PRIME (týka sa vyhradených zárubňou) (len v poľskej norme)
- **K** zámok PRIME s čelom lesk (strieborné alebo zlaté) (len v poľskej norme)
- tretí záves 3D (príplatok k cene zárubní)
- magnetický zámok
- **AKCIA** – pri dverách s povrchovou úpravou CPL – Balíček PRIME *bez príplatku*
- príprava na skrátenie dverí (maximálne 60 mm)
- hákový zámok s bočnými úchytkami (posuvné dvere)
- krytky na závesy štandard (komplet na jeden kus)
- kľučka s kovaním

(str. 176)



strieborná intarzia

Laminát CPL



Laminát CPL 1.1, Dub Milano 1



Laminát CPL 1.1, Dub Milano 1



model 1.1



model 1.2



model 1.3



model 1.4



model 5.1



model 5.2



model 5.3



model 5.4



model 5.5



PROJEKT



60 - 110



90 - 200



FAREBNOSŤ

Laminát CPL HQ 0,2, CPL HQ 0,7 ★★★★★☆

Biela	Popolavá Euroinvest	Antracit HPL/CPL	Buk Porta	Mahagón*	Orech	Bielyň Orech
Dub Milano 1	Dub Milano 2	Dub Milano 4	Dub Milano 5	Orech Modena 1	Orech Modena 2	
NOVÁ Štruktúra Biely*	NOVÁ Štruktúra Tmavá	NOVÁ Tmavá	NOVÁ Betón Svetlý	NOVÁ Betón Tmavý		

* dostupný len v kombinácii s kovovou zárubňou

** do vyčerpania zásob

NOVINKA



Pozrite sa na možnosti realizácie iných modelov v Porta KONTRAKT, pozrite str. 202.

KONŠTRUKCIA KRÍDLA

Skupina 1 – „voština“ alebo dutinková drevotrieska zosilnená vnútorným preglejkovým rámom (iba za príplatok), skupina 5 a model 1.4 – drevotriesková doska plná. Rám vrátane výplne je obojstranne opláštený HDF doskou. Bočné strany krídla sú pokryté ohráňovacou páskou ABS.

PRÍSLUŠENSTVO V CENE KRÍDLA

- Zámok: pre dôzický kľúč, WC súpravu alebo prispôbený pre cylindrickú vložku
- Tri čapové závesy štandard alebo PRIME
- Tri závesy (pri krídle s rozmermi „100“ a „110“)
- Sklo – vzory: „čínčila“, tvrdené matné alebo „mriežka“ priehľadné
- Príprava na skrátenie dverí (max. 60 mm) (iba skupina 5)
- Gulatá úchytká (k posuvným dverám)

ZÁRUBŇA

Odporúčané polodrážkové zárubne:

- Porta SYSTEM str. 150
- MINIMAX str. 148

Odporúčané bezpolodrážkové zárubne:

- Porta SYSTEM ELEGANCE str. 152
- LEVEL str. 154

POZNÁMKY

- Technické schválenie AT-15-3691/2012, ITB Varšava.
- Výplň „dutinková doska“ a plná doska sú pripravené na skrátenie v štandarde.
- Rozmer „110“ dostupný iba s výplňou „drevotrieska“. Rozmery zasklenia – ako pri „100“.
- **Pri výbere závesu PRIME nie je krídlo vybavené závesmi.**
- Možnosť ľubovoľného zostavenia rozmerov krídel pri dvojkrídlových dverách.
- Pasívne krídlo (štandardné) dostupné pri rozmeroch „60“ - „100“.
- Pasívne krídlo (bočný panel) v rozmeroch „30“, „40“, „50“ iba v plnej verzii.
- Pri dvojkrídlových bezpolodrážkových dverách je nutné objednávať aktívne a pasívne krídlo.
- Možnosť realizácie iných modelov prostredníctvom Porta KONTRAKT str. 202.
- Dvojkrídlo nie je dostupné s magnetickým zámkom.

ZA PRÍPLATOK

- rozmer „100“, „110“
- výplň dutinková drevotrieska
- **NOVINKA** – nové farby s povrchovou úpravou CPL 0,2 mm a 0,7 mm
- sklo „mriežka“ - príplatok za verziu s matným sklom
- **AKCIA** – pri dverách s povrchovou úpravou CPL – Balíček PRIME *bez príplatku*
- tretí záves 3D (príplatok k cene zárubní)
- mriežka (iba skupina 1), ventilačné otvory alebo ventilačný výrez
- magnetický zámok
- príprava na skrátenie dverí (maximálne 60 mm) (Skupina 1)
- gulaté okienko – z nehrdzavejúcej ocele (model 1.1)
- hákový zámok s bočnými úchytkami (posuvné dvere)
- krytky na závesy štandard (komplet na jeden kus)
- kľučka s kovaním

(str. 176)



rámček so sklom



rámček s plnou výplňou

Porta LEVEL



Porta LEVEL B.1, Jaseň Capri 3 s odporúčanou zárubňou LEVEL s panelom 100 cm



Porta LEVEL B.2, Jaseň Capri 3
Zárubňa LEVEL s panelom 20 cm



model A.0
Zárubňa
s panelom 20 cm



model A.1
Zárubňa
s panelom 20 cm



model A.2
Zárubňa
s panelom 20 cm



model A.3
Zárubňa
s panelom 20 cm

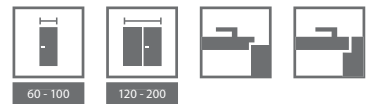


model B.1
Zárubňa
s panelom 20 cm



model B.2
Zárubňa
s panelom 20 cm

Detaily si môžete prezrieť www.porta.com.pl/dm/portalevel.pdf



FAREBNOSŤ

Fólia Portasynchro 3D ★★★★★



VODOROVNÁ ŠTRUKTÚRA

Krídla Porta LEVEL majú odporúčanú zárubňu LEVEL, pozrite str. 154

KONŠTRUKCIA KRÍDLA

Výplň „voština“ alebo dutinková drevotrieska v ráme z lepeného ihličnatého dreva zosilnená vnútorným preglejkovým rámom. Rám vrátane výplne je obojstranne opláštený HDF doskou. Zvislá hrana je zabezpečená páskou ABS.

PRÍSLUŠENSTVO V CENE KRÍDLA

- Tri čapové závesy štandard, ďalej je dostupný aj balíček PRIME, *pozrite Príplatky*
- Tri závesy pri krídle s rozmermi „100“
- Zámok: pre dózický kľúč, WC súpravu alebo prispôbený pre cylindrickú vložku

ZÁRUBŇA

Odporúčané polodrážkové zárubne:

- Porta SYSTEM str. 150
- MINIMAX str. 148

Odporúčané bezpolodrážkové zárubne:

- Porta SYSTEM ELEGANCE str. 152
- LEVEL str. 154

POZNÁMKY

- Technické schválenie AT-15-3691/2012, ITB Varšava.
- Výplň „dutinková doska“ a plná doska majú prípravu na skrátenie dverí v štandarde.
- Možnosť ľubovoľného zostavenia rozmerov krídel pri dvojkrídlových dverách.
- Dvojkrídlo nie je dostupné s magnetickým zámkom.

ZA PRÍPLATOK

- rozmer „100“
- výplň dutinková drevotrieska
- ventilačné otvory alebo ventilačný výrez
- **K** závesy PRIME (týka sa vyhradených zárubňou) (len v poľskej norme)
- **K** zámok PRIME s čelom lesk (strieborné alebo zlaté) (len v poľskej norme)
- tretí záves 3D (príplatok k cene zárubní)
- magnetický zámok
- príprava na skrátenie dverí (maximálne 60 mm)
- krytky na závesy štandard (komplet na jeden kus)
- Maloobchodná cena aktívneho/pasívneho krídla (výplň iba z dutinkovej drevotriesky)
- kľučka s kovaním

(str. 176)



Prezrite si novú kolekciu Porta LEVEL:
www.porta.com.pl/dm/portalevel.wmv



odporúčaná zárubňa LEVEL



hrana ABS
 vysoká odolnosť



vodorovná štruktúra dreva



strieborná intarzia

Porta KONCEPT



ODPORÚČAME

Tradičná rámová konštrukcia je zárukou dlhoročnej životnosti.

Porta KONCEPT A.9 a A.3, Dub Havana



Porta KONCEPT A.9, Dub Havana



model A.0



model A.1



model A.2



model A.3



model A.4



model A.5



model A.6



model A.7



model A.8



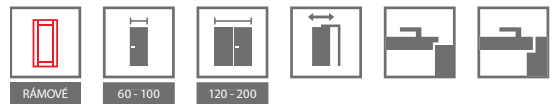
model A.9



model B.0



model B.1



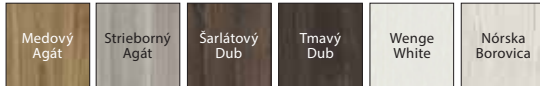
FAREBNOSŤ

Fólia Portadecor ★★★★★



* do vyčerpania zásob

Fólia Portasynchro 3D ★★★★★



Fólia Portacortex ★★★★★




* do vyčerpania zásob

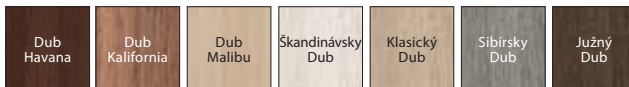
Fólia Super Matt ★★★★★



Fólia Portadur ★★★★★



Fólia Portaperfect 3D ★★★★★



KONŠTRUKCIA KRÍDLA

Krídla sa v závislosti od vzoru skladajú z horizontálnych rámov a dosiek a tiež z matných skiel vyrobených z tvrdeného skla. Matné sklá s hrúbkou 6 mm.

PRÍSLUŠENSTVO V CENE KRÍDLA

- Zámok dostupný v troch variantoch: pre dózický kľúč, pre WC súpravu alebo prispôbený pre cylindrickú vložku
- Tri čapové závesy štandard, ďalej je dostupný aj balíček PRIME, *pozrite Príplatok*
- Tvrdené matné sklo
- Príprava na skrátenie dverí, maximálne 60 mm
- Guľatá úchytka (k posuvným dverám)

ZÁRUBŇA

Odporúčané polodrážkové zárubne:

- Porta SYSTEM str. 150
- MINIMAX str. 148

Odporúčané bezpolodrážkové zárubne:

- Porta SYSTEM ELEGANCE str. 152
- LEVEL str. 154

POZNÁMKY

- Technické schválenie AT-15-6515/2009, ITB Varšava.
- Možnosť ľubovoľného zostavenia rozmerov krídel pri dvojkrídlových dverách. Pri dvojkrídlových bezpolodrážkových dverách je nutné objednávať krídlo aktívne a pasívne.
- Dvojkrídlo nie je dostupné s magnetickým zámkom.

ZA PRÍPLATOK

- rozmer „100“
- ventilačné otvory alebo ventilačný výrez
- **K** závesy PRIME (týka sa vyhradených zárubňou) (len v poľskej norme)
- **K** zámok PRIME s čelom lesk (strieborné alebo zlaté) (len v poľskej norme)
- tretí záves 3D (príplatok k cene zárubní)
- magnetický zámok
- hákový zámok s bočnými úchytkami (posuvné dvre)
- krytky na závesy štandard (komplet na jeden kus)
- kľučka s kovaním

(str. 176)



Prezrite si nové modely:
www.porta.com.pl/dm/portakoncepth.wmv



sklo matné



plochý panel

ODPORUČAME!

ŠPECIÁLNA DREVENÁ
RÁMOVÁ KONŠTRUKCIA



Porta KONCEPT



ODPORÚČAME

Tradičná rámová konštrukcia je zárukou dlhoročnej životnosti.

Porta KONCEPT H.4, H.0, Biela



Porta KONCEPT H.4, Nórška Borovica



model C.0



model C.1



model C.2



model C.3



model C.4



model C.5



model C.6



model H.0



model H.4



model K.0



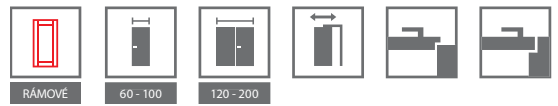
model K.1



model K.2



model K.3



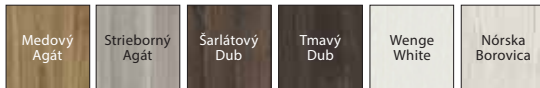
FAREBNOSŤ

Fólia Portadecor ★★★★★



* do vyčerpania zásob

Fólia Portasynchro 3D ★★★★★



Fólia Portacortex ★★★★★




* do vyčerpania zásob

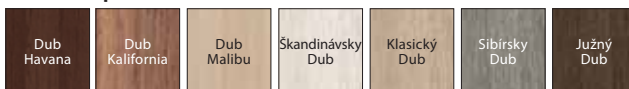
Fólia Super Matt ★★★★★



Fólia Portadur ★★★★★



Fólia Portaperfect 3D ★★★★★



KONŠTRUKCIA KRÍDLA

Krídla sa v závislosti od vzoru skladajú z horizontálnych rámov a dosiek a tiež z matných skiel vyrobených z tvrdého skla. Matné sklá s hrúbkou 6 mm.

PRÍSLUŠENSTVO V CENE KRÍDLA

- Zámok dostupný v troch variantoch: pre dózický kľúč, pre WC súpravu alebo prispôbený pre cylindrickú vložku
- Tri čapové závesy štandard, ďalej je dostupný aj balíček PRIME, *pozrite Príplatok*
- Tvrdé matné sklo alebo „mriežka“ priehľadné
- Príprava na skrátenie dverí, maximálne 60 mm
- Gulatá úchytka (k posuvným dverám)

ZÁRUBŇA

Odporúčané polodrážkové zárubne:

- Porta SYSTEM *str. 150*
- MINIMAX *str. 148*

Odporúčané bezpolodrážkové zárubne:

- Porta SYSTEM ELEGANCE *str. 152*
- LEVEL *str. 154*

POZNÁMKY

- Technické schválenie AT-15-6515/2009, ITB Varšava.
- Možnosť ľubovoľného zostavenia rozmerov krídel pri dvojkrídlových dverách. Pri dvojkrídlových bezpolodrážkových dverách je nutné objednávať krídlo aktívne a pasívne.
- Dvojkrídlo nie je dostupné s magnetickým zámkom.

ZA PRÍPLATOK

- rozmer „100“
- sklo „mriežka“ matné
- ventilačné otvory alebo ventilačný výrez
- **K** závesy PRIME (týka sa vyhradených zárubňou) (len v poľskej norme)
- **K** zámok PRIME s čelom lesk (strieborné alebo zlaté) (len v poľskej norme)
- tretí záves 3D (príplatok k cene zárubní)
- magnetický zámok
- hákový zámok s bočnými úchytkami (posuvné dvere)
- krytky na závesy štandard (komplet na jeden kus)
- kľučka s kovaním

(str. 176)



Prezrite si nové modely:
www.porta.com.pl/dm/portakoncepth.wmv



sklo matné



plochý panel

ODPORUČAME!

ŠPECIÁLNA DREVENÁ
RÁMOVÁ KONŠTRUKCIA



Porta INSPIRE



ODPORUČAME

Zrkadlo je ideálnym riešením pre malé byty. Opticky zväčšuje a presvetľuje priestor.

Porta INSPIRE B.2, Dub Havana



Porta INSPIRE B.2, Dub Šarlátový



model A.0



model A.1



model A.1
so zrkadlom



model B.0



model B.1



model B.2



model B.3



model C.0



model C.1



model C.2



model C.3



model C.4



FAREBNOSŤ

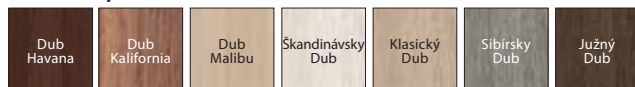
Fólia Portasynchro 3D ★★★★★☆



Fólia Super Matt ★★★★★☆



Fólia Portaperfect 3D ★★★★★☆



KONŠTRUKCIA KRÍDLA

Krídla sa v závislosti od vzoru skladajú z horizontálnych rámov a dosiek a tiež z matných skiel vyrobených z tvrdeného skla. Matné sklá s hrúbkou 6 mm. Model A.1 je možné zhotoviť so zrkadlom na jednej alebo na oboch stranách. Pri výbere krídla so zrkadlom na jednej strane sa na druhej nachádza plná doska.

PRÍSLUŠENSTVO V CENE KRÍDLA

- Zámok pre dôzický kľúč, pre WC súpravu alebo prispôsobený pre cylindrickú vložku
- Tri čapové závesy štandard, ďalej je dostupný aj balíček PRIME, *pozrite Príplatky*
- Matné tvrdené sklo rámeček¹ a matné sklo
- Príprava na skrátenie dverí maximálne 60 mm
- Gulatá úchytka k posuvným dverám

ZÁRUBŇA

Odporúčané polodrážkové zárubne:

- Porta SYSTEM *str. 150*
- MINIMAX *str. 148*

Odporúčané bezpolodrážkové zárubne:

- Porta SYSTEM ELEGANCE *str. 152*
- LEVEL *str. 154*

POZNÁMKY

- Technické schválenie AT-15-6515/2009, ITB Varšava.
- Pri dvojkrídlových bezpolodrážkových dverách je nutné objednávať krídlo aktívne a pasívne.
- **V prípade zvolenia modelu so zrkadlom na jednej strane bude na druhej strane plná doska.**
- Dvojkrídlo nie je dostupné s magnetickým zámkom.

ZA PRÍPLATOK

- rozmer „100“
- ventilačné otvory alebo ventilačný výrez
- **K** závesy PRIME (týka sa vyhradených zárubňou) (len v poľskej norme)
- **K** zámok PRIME s čelom lesk (strieborné alebo zlaté) (len v poľskej norme)
- tretí záves 3D (príplatok k cene zárubni)
- magnetický zámok
- hákový zámok s bočnými úchytkami (posuvné dvere)
- krytky na závesy štandard (komplet na jeden kus)
- zrkadlo na jednu stranu
- zrkadlo na obe strany
- kľučka s kovaním

(str. 176)

1 Dostupné pre modely skupiny A a B.



sklo matné „rámeček“



elegantný rám

Porta BALANCE



Porta BALANCE A.0, Klasický Dub



Porta BALANCE C.5 Klasický Dub



model A.0



model A.1



model A.2



model B.0



model B.1



model C.0



model C.1



model C.2



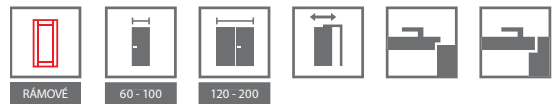
model C.3



model C.4

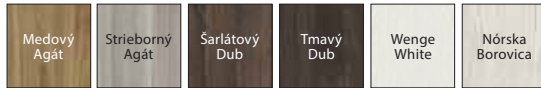


model C.5

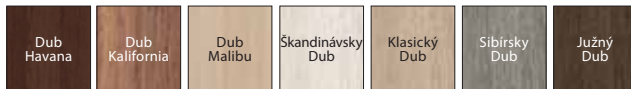


FAREBNOSŤ

Fólia Portasynchro 3D ★★★★★☆



Fólia Portaperfect 3D ★★★★★☆



KONŠTRUKCIA KRÍDLA

Krídla sa podľa vzoru skladajú z vodorovných rámov, medzi ktorými sú panely alebo matné sklo. Tabule z tvrdeného skla s hrúbkou 4 mm.

PRÍSLUŠENSTVO V CENE KRÍDLA

- Zámok dostupný v troch variantoch: pre dózický kľúč, pre WC súpravu alebo prispôbený pre cylindrickú vložku
- Tri čapové závesy štandard, ďalej je dostupný aj balíček PRIME, *pozrite Príplatok*
- Tvrdené matné sklo
- Gulatá úchytka (k posuvným dverám)

ZÁRUBŇA

Odporúčané polodrážkové zárubne:

- Porta SYSTEM *str. 150*
- MINIMAX *str. 148*

Odporúčané bezpolodrážkové zárubne:

- Porta SYSTEM ELEGANCE *str. 152*
- LEVEL *str. 154*

POZNÁMKY

- Technické schválenie AT-15-6515/2009, ITB Varšava.
- Možnosť ľubovoľného zostavenia rozmerov krídel pri dvojkrídlových dverách.
- **Pri dvojkrídlových bezpolodrážkových dverách je nutné objednávať krídlo aktívne a pasívne.**
- Dvojkrídlo nie je dostupné s magnetickým zámkom.

ZA PRÍPLATOK

- rozmer „100“
- ventilačné otvory alebo ventilačný výrez
- **K** závesy PRIME (týka sa vyhradených zárubňou) (len v poľskej norme)
- **K** zámok PRIME s čelom lesk (strieborné alebo zlaté) (len v poľskej norme)
- tretí záves 3D (príplatok k cene zárubni)
- magnetický zámok
- hákový zámok s bočnými úchytkami (posuvné dvere)
- krytky na závesy štandard (komplet na jeden kus)
- kľučka s kovaním

(str. 176)



sklo matné



výplňový panel

Porta HARMONY



Porta HARMONY B.0, Sibírsky Dub



Porta HARMONY B.0, Sibírsky Dub



model A.0



model A.1



model A.2



model B.0



model B.1



model B.2



model B.3



model C.0



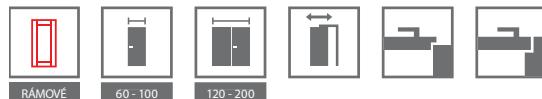
model C.1



model C.2

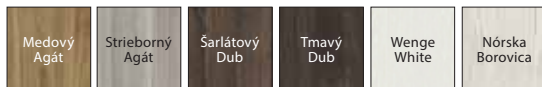


model C.3

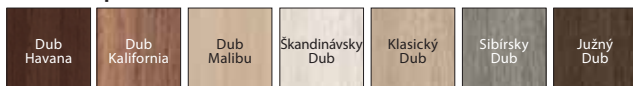


FAREBNOSŤ

Fólia Portasynchro 3D ★★★★★☆



Fólia Portaperfect 3D ★★★★★☆



KONŠTRUKCIA KRÍDLA

Krídla sa v závislosti od vzoru skladajú z horizontálnych rámov a dosiek a tiež z matných skiel vyrobených z tvrdeného skla. Matné sklá s hrúbkou 4 mm.

PRÍSLUŠENSTVO V CENE KRÍDLA

- Zámok dostupný v troch variantoch: pre dózický kľúč, pre WC súpravu alebo prispôbený pre cylindrickú vložku
- Tri čapové závesy štandard, ďalej je dostupný aj balíček PRIME, *pozrite Príplatok*
- Tvrdené matné sklo
- Gulatá úchytka (k posuvným dverám)

ZÁRUBŇA

Odporúčané polodrážkové zárubne:

- Porta SYSTEM *str. 150*
- MINIMAX *str. 148*

Odporúčané bezpolodrážkové zárubne:

- Porta SYSTEM ELEGANCE *str. 152*
- LEVEL *str. 154*

POZNÁMKY

- Technické schválenie AT-15-6515/2009, ITB Varšava.
- Možnosť ľubovoľného zostavenia rozmerov krídel pri dvojkrídlových dverách.
- **Pri dvojkrídlových bezpolodrážkových dverách je nutné objednávať krídlo aktívne a pasívne.**
- Dvojkrídlo nie je dostupné s magnetickým zámkom.

ZA PRÍPLATOK

- rozmer „100“
- ventilačné otvory alebo ventilačný výrez
- **K** závesy PRIME (týka sa vyhradených zárubňou) (len v poľskej norme)
- **K** zámok PRIME s čelom lesk (strieborné alebo zlaté) (len v poľskej norme)
- tretí záves 3D (príplatok k cene zárubni)
- magnetický zámok
- hákový zámok s bočnými úchytkami (posuvné dvere)
- krytky na závesy štandard (komplet na jeden kus)
- kľučka s kovaním

(str. 176)



sklo matné



výplňový panel



03

INTERIÉROVÉ DVERE S PŘÍRODNEJ DÝHOU

KLASICKÝ RAD

MALAGA , MADRID
CORDOBA, TOLEDO

MODERNÝ RAD

Natura TREND
Natura KONCEPT
Natura SPACE

INVESTIČNÝ RAD

Natura CLASSIC
Natura LINE
Natura IMPRESS

Prírodné dyhy nesú v sebe krásu v každom
jej aspekte. V spojení s prirodzenou
farebnosťou vznikajú moderné formy
s temperamentom.





MALAGA, MADRID



KLASICKÝ RAD

MALAGA B.2, Mocca



MALAGA A.0, Dub 1 kvet



MALAGA A.0



MALAGA A.1



MALAGA B.0



MALAGA B.1



MALAGA B.2



MALAGA B.3



MADRID
plné



MADRID
1/3 sklo



MADRID
2/3 sklo
s rámčekom

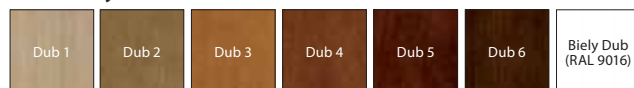


MADRID
3/3 sklo
s rámčekom



FAREBNOSŤ

Prírodná dyha Standard ★★★★★☆



Prírodná dyha Satin ★★★★★☆



K Prispôbte farbu individuálnym potrebám a spýtajte sa pomocou Porta KONTRAKT. Podrobnosti o neštandardných objednávkach, pozrite str. 202.

Špecifikom prírodnej dyhy je možnosť výskytu rozdielov v textúre aj farbe. Tieto rozdiely nemôžu byť dôvodom pre reklamáciu

KONŠTRUKCIA KRÍDLA

Konštrukcia je zhotovená z lepeného ihličnatého dreva a MDF dosky. Rám vrátane výplne je obojstranne pokrytý prírodnou dyhou. Vďaka použitej technológii charakterizuje krídlo vysoká odolnosť proti deformáciám. Povrchová úprava matný lak.

PRÍSLUŠENSTVO V CENE KRÍDLA

- Zámok s celom strieborný lesk alebo zlatý lesk: pre dózický kľúč, pre WC súpravu alebo prispôbovaný pre cylindrickú vložku
- Sklo vzor „čínčila“ alebo matné tvrdené
- Príprava na skrátenie dverí, maximálne 60 mm. Krídlo s ventilačnou štrbinou – skrátenie do 40 mm.
- Gulatá úchytka (k posuvným dverám) v striebornej alebo zlatej farbe (lesklá a matná)
- Tesnenie upevňujúce sklo

ZÁRUBŇA

Odporúčané zárubne polodrážkové:

- Porta SYSTEM str. 150
- MINIMAX str. 148

Odporúčané zárubne bezpolodrážkové:

- Porta SYSTEM ELEGANCE str. 152
- LEVEL str. 154

POZNÁMKY

- Technické schválenie AT-15-6515/2009, ITB Varšava.
- Polodrážkové dvere vybavené 3 závesmi typu PRIME, bezpolodrážkové 2 závesy 3D – závesy sú balené so zárubňou.
- **Krídla sú dostupné aj v nelakovanej verzii v cene štandardného výrobu.**
- Ventilačné otvory sú dostupné v striebornej alebo zlatej farbe v 1 rade.
- Možnosť ľubovoľného zostavenia rozmerov krídel pri dvojkridlových dverách. Pri dvojkridlových bezpolodrážkových dverách je nutné objednávať aktívne a pasívne krídlo.
- Dvojité krídlo nie je dostupné s magnetickým zámkom.

ZA PRÍPLATOK

- rozmer „100“
- ventilačný výrez, ventilačná štrbina alebo ventilačné otvory
- **K** krycia lišta, tzv. „klapačka“ pre dvojkridlové dvere
- tretí záves 3D (príplatok k cene zárubní)
- magnetický zámok
- hákový zámok s bočnými úchytkami (posuvné dvere)
- potiahnutie dyhou Biely Dub (RAL 9016)
- Príplatok k cene dyhy Natura Štandard
- kľučka s kovaním

(str. 176)



MADRID
ozdobný profilovaný rám



MADRID
profilovaný panel



MALAGA
klasický profilovaný panel



CORDOBA, TOLEDO



KLASICKÝ RAD

CORDOBA veľká priečka, bočný panel K, Tabacco



CORDOBA plné, Tabacco



CORDOBA plné



CORDOBA 1/3 sklo



CORDOBA 2/3 sklo s rámčekom



CORDOBA 3/3 sklo s rámčekom



bočný panel A



bočný panel K



TOLEDO plné



TOLEDO model 1



TOLEDO model 2



TOLEDO model 3



TOLEDO model 4



TOLEDO model 5



bočný panel H

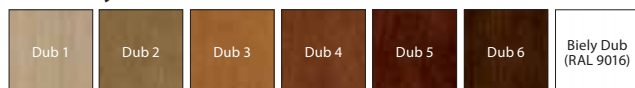


bočný panel C




FAREBNOSŤ

Prírodná dyha Standard ★★★★★☆



Prírodná dyha Satin ★★★★★☆



Prispôbte farbu individuálnym potrebám a spýtajte sa pomocou Porta KONTRAKT. Podrobnosti o neštandardných objednávkach, pozrite str. 202.

Špecifikom prírodnej dyhy je možnosť výskytu rozdielov v textúre aj farbe. Tieto rozdiely nemôžu byť dôvodom pre reklamáciu.

KONŠTRUKCIA KRÍDLA

Konštrukcia je zhotovená z lepeného ihličnatého dreva a MDF dosky. Rám vrátane výplne je obojstranne pokrytý prírodnou dyhou. Vďaka použitej technológii charakterizuje krídlo vysoká odolnosť proti deformáciám. Povrchová úprava matný lak. Krídlo Cordoba a Toledo profilované pod uhlom 20°.

PRÍSLUŠENSTVO V CENE KRÍDLA

- Zámok s celom strieborný lesk alebo zlatý lesk: pre dőzický kľúč, pre WC súpravu alebo prispôbený pre cylindrickú vložku
- Sklo vzor „čínčila“ alebo matné tvrdené
- Príprava na skrátenie dverí, maximálne 60 mm. Krídlo s ventilačnou štrbinou – skrátenie do 40 mm.
- Gulatá úchytka (k posuvným dverám)
- Tesnenie upevňujúce sklo

ZÁRUBŇA

Odporúčané zárubne polodrážkové:

- Porta SYSTEM str. 150
- MINIMAX str. 148

Odporúčané zárubne bezpolodrážkové:

- Porta SYSTEM ELEGANCÉ str. 152
- LEVEL str. 154

POZNÁMKY

- Technické schválenie AT-15-6515/2009, ITB Varšava.
- Polodrážkové dvere vybavené 3 závesmi typu PRIME, bezpolodrážkové 2 závesy 3D – závesy sú balené so zárubňou.
- **Krídla sú dostupné aj v nelakovanej verzii v cene štandardného výrobku.**
- Ventilačné otvory sú dostupné v striebornej alebo zlatej farbe v 1 rade.
- Možnosť ľubovoľného zostavenia rozmerov krídel pri dvojkridlových dverách. Pri dvojkridlových bezpolodrážkových dverách je nutné objednávať aktívne a pasívne krídlo.
- Dvojité krídlo nie je dostupné s magnetickým zámkom.

ZA PRÍPLATOK

- rozmer „100“
- ventilačný výrez, ventilačná štrbina alebo ventilačné otvory
- hákový zámok s bočnými úchytkami (posuvné dvere)
- tretí záves 3D (príplatok k cene zárubní)
- magnetický zámok
- krycia lišta, tzv. „klapačka“ pre dvojkridlové dvere
- potiahnutie dyhou Biely Dub (RAL 9016)
- príplatok k cene dyhy Natura Štandard
- kľučka s kovaním

(str. 176)

CORDOBA,
TOLEDO



CORDOBA
minimalistický profil 20°



TOLEDO
minimalistický profil 20°



TOLEDO
minimalistický profil 20°



Natura TREND



MODERNÝ RAD

Natura TREND A.0, Tmavý Orech



Natura TREND B.0, Tmavý Orech



model A.0



model A.4



model B.0



model B.1



model B.2

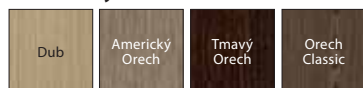


model B.3



FAREBNOSŤ

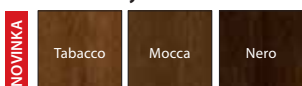
Prírodná dyha Select ★★★★★☆



Prírodná dyha Standard ★★★★★☆



Prírodná dyha Satin ★★★★★☆



Špecifikom prírodnej dyhy je možnosť výskytu rozdielov v textúre aj farbe. Tieto rozdiely nemôžu byť dôvodom pre reklamáciu.

KONŠTRUKCIA KRÍDLA

Konštrukcia je zhotovená z lepeného ihličnatého dreva a MDF dosky. Rám vrátane výplne je obojstranne pokrytý prírodnou dyhou. S možnosťou doplnenia hliníkovou intarziou zlatej alebo striebornej farby so šírkou 6 mm a ďalej matným tvrdeným sklom. Vďaka použitej technológii charakterizuje krídlo vysoká odolnosť proti deformáciám. Povrchová úprava matný lak.

PRÍSLUŠENSTVO V CENE KRÍDLA

- Zámok s čelom strieborný lesk alebo zlatý lesk: pre dózický kľúč, pre WC súpravu alebo prispôbený pre cylindrickú vložku
- Tvrdené matné sklo, „mriežka“ alebo „zebra“ priehľadné
- Príprava na skrátenie dverí, maximálne 60 mm
- Gulatá úchytka (k posuvným dverám)

ZÁRUBŇA

Odporúčané zárubne polodrážkové:

- Porta SYSTEM str. 150
- MINIMAX str. 148

Odporúčané zárubne bezpolodrážkové:

- Porta SYSTEM ELEGANCE str. 152
- LEVEL str. 154

POZNÁMKY

- Technické schválenie AT-15-6515/2009, ITB Varšava.
- Polodrážkové dvere vybavené 3 závesmi typu PRIME, bezpolodrážkové 2 závesy 3D – závesy sú balené so zárubňou.
- Ventiláčne otvory sú dostupné v striebornej alebo zlatej farbe v 1 rade.
- Možnosť ľubovoľného zostavenia rozmerov krídel pri dvojkřídlových dverách. Pri dvojkřídlových bezpolodrážkových dverách je nutné objednávať aktívne a pasívne krídlo.
- Dvojité krídlo nie je dostupné s magnetickým zámkom.

ZA PRÍPLATOK

- rozmer „100“
- sklo „zebra“ matná
- ventiláčne otvory, ventiláčny výrez
- hákový zámok s bočnými úchytkami (posuvné dvere)
- tretí záves 3D (príplatok k cene zárubní)
- magnetický zámok
- potiahnutie dyhou Biely Dub (RAL 9016)
- Príplatok k cene dyhy Natura Standard
- kľučka s kovaním

(str. 176)



plochý panel



Natura KONCEPT



ODPORUČAME

Tradičná rámová konštrukcia z dreva je zárukou dlhoročnej životnosti.

MODERNÝ RAD

Natura KONCEPT K.3, Dub 1



Natura KONCEPT C.6, Dub



model A.0



model A.3



model A.9



model C.0



model C.2



model C.4



model C.6



model K.0



model K.1

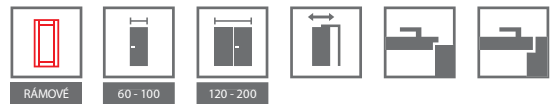


model K.2



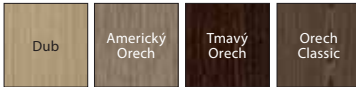
model K.3





FAREBNOSŤ


Prírodná dyha Select ★★★★★☆



Prírodná dyha Standard ★★★★★☆



Prírodná dyha Satin ★★★★★☆



Unikátne prírodné dyhy (Villadora) ★★★★★☆



Špecifikom prírodnej dyhy je možnosť výskytu rozdielov v textúre aj farbe. Tieto rozdiely nemôžu byť dôvodom pre reklamáciu.

KONŠTRUKCIA KRÍDLA

Konštrukcia je zhotovená z lepeného ihličnatého dreva a MDF dosky. Rám vrátane výplne je obojstranne pokrytý prírodnou dyhou. Vďaka použitej technológii charakterizuje krídlo vysoká odolnosť proti deformáciám. Povrchová úprava matný lak.

PRÍSLUŠENSTVO V CENE KRÍDLA

- Zámok s celom strieborný lesk alebo zlatý lesk: pre dózický kľúč, pre WC súpravu alebo prispôsobený pre cylindrickú vložku
- Tvrdené matné sklo
- Príprava na skrátenie dverí, maximálne 60 mm
- Guľatá úchytka (k posuvným dverám)

ZÁRUBŇA

Odporúčané zárubne polodrážkové:

- Porta SYSTEM str. 150
- MINIMAX str. 148

Odporúčané zárubne bezpolodrážkové:

- Porta SYSTEM ELEGANCE str. 152
- LEVEL str. 154

POZNÁMKY

- Technické schválenie AT-15-6515/2009, ITB Varšava.
- Polodrážkové dvere vybavené 3 závesmi typu PRIME, bezpolodrážkové 2 závesy 3D – závesy sú balené so zárubňou.
- Ventiláčne otvory sú dostupné v striebornej alebo zlatej farbe v 1 rade.
- Možnosť ľubovoľného zostavenia rozmerov krídel pri dvojkřídlových dverách. Pri dvojkřídlových bezpolodrážkových dverách je nutné objednávať aktívne a pasívne krídlo.
- Dvojité krídlo nie je dostupné s magnetickým zámkom.

ZA PRÍPLATOK

- rozmer „100“
- ventilačné otvory, ventilačný výrez
- hákový zámok s bočnými úchytkami (posuvné dvere)
- tretí záves 3D (príplatok k cene zárubní)
- magnetický zámok
- potiahnutie dyhou Biely Dub (RAL 9016)
- Príplatok k cene dyhy Natura Štandard
- kľučka s kovaním

(str. 176)



plochý panel



Natura SPACE



MODERNÝ RAD

Natura SPACE G.1, Orech Classic



Natura SPACE F.1, Tmavý Orech



model F.0



model F.1
sklo matné



model F.1
sklo „rebrík“



model F.1
sklo „zebra“
matné



model G.0



model G.1
sklo matné



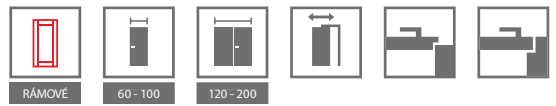
model H.1
sklo matné



model H.1
sklo „rebrík“



model H.1
sklo „zebra“
matné



FAREBNOSŤ


Prírodná dyha Select ★★★★★☆



Prírodná dyha Standard ★★★★★☆



Prírodná dyha Satin ★★★★★☆



Unikátne prírodné dyhy (Villadora) ★★★★★☆



Špecifikom prírodnej dyhy je možnosť výskytu rozdielov v textúre aj farbe. Tieto rozdiely nemôžu byť dôvodom pre reklamáciu.

KONŠTRUKCIA KRÍDLA

Zvislé rámy zhotovené z najkvalitnejšieho ihličnatého dreva. V závislosti od modelu sa krídla skladajú z vnútorných rámov potiahnutých prírodnou dyhou alebo z prvkov reliéfovej dosky (vzory Laguna a Ratan). Rám je zhotovený z drevených materiálov v najvyššej kvalite vykonaných technológií lepeného vrstveného dreva odolného proti vypáčeniu. Povrchová úprava matný lak.

PRÍSLUŠENSTVO V CENE KRÍDLA

- Záмок s čelom strieborný lesk alebo zlatý lesk: pre dózický kľúč, pre WC súpravu alebo prispôbovaný pre cylindrickú vložku
- Tvrdené matné sklo o gr. 8 mm
- Príprava na skrátenie dverí, maximálne 60 mm (týka sa iba modelov F.0, G.0)
- Gulatá úchytka (k posuvným dverám)

ZÁRUBŇA

Odporúčané zárubne polodrážkové:

- Porta SYSTEM str. 150
- MINIMAX str. 148

Odporúčané zárubne bezpolodrážkové:

- Porta SYSTEM ELEGANCE str. 152
- LEVEL str. 154

POZNÁMKY

- Technické schválenie AT-15-3691/2012, ITB Varšava.
- Polodrážkové dvere vybavené 3 závesmi typu PRIME, bezpolodrážkové 2 závesy 3D – závesy sú balené so zárubňou.
- Ventiláčne otvory sú dostupné v striebornej alebo zlatej farbe v 1 rade.
- **Ventilačný výrez dostupný iba pri modeloch F.0, G.0.**
- Možnosť ľubovoľného zostavenia rozmerov krídel pri dvojkřídlových dverách. Pri dvojkřídlových bezpolodrážkových dverách je nutné objednávať aktívne a pasívne krídlo.
- Dvojité krídlo nie je dostupné s magnetickým zámkom.

ZA PRÍPLATOK

- rozmer „100“
- ventiláčne otvory, ventilačný výrez
- tvrdené sklo (model F.1): „rebrík“, „zebra“ matné
- tvrdené sklo (model H.1): „rebrík“, „zebra“ matné
- hákový záмок s bočnými úchytkami (posuvné dvere)
- Tretí záves 3D (príplatok k cene zárubni)
- magnetický záмок
- potiahnutie dyhou Biely Dub (RAL 9016)
- Príplatok k cene dyhy Natura Standard
- kľučka s kovaním

(str. 176)



okraj „na hranu“



reliéf Laguna



reliéf Ratan



Natura CLASSIC



ODPORÚČAME

Použitie dutinkovej drevotrieskovej dosky zabezpečuje lepšie tlenie zvuku v miestnosti.

INVESTIČNÝ RAD

Natura CLASSIC 1.1, Dub 2 kvet

zvislá štruktúra dreva:



Natura CLASSIC 1.1, Dub 2 kvet



model 1.1



model 1.2



model 1.3



model 1.3
so zrkadlom



model 1.4



model 5.1



model 5.2



model 5.3



model 5.4



model 5.5

vodorovná štruktúra dreva:



model 7.1



model 7.2



model 7.3



model 7.4



ZRKADLO



RAL



60 - 100



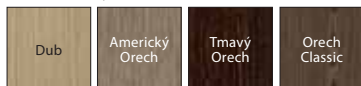
120 - 200



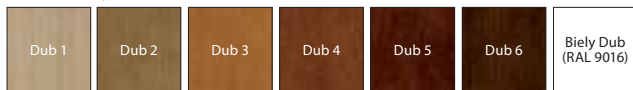
FAREBNOSŤ

Prírodná dyha Select ★★★★★☆

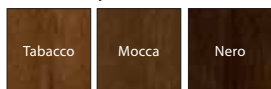
NOVINKA



Prírodná dyha Standard ★★★★★☆



Prírodná dyha Satin ★★★★★☆



Unikátne prírodné dyhy (Villadora) ★★★★★☆

NOVINKA



LIMITOVANÁ EDÍCIA

podrobnosti:
[www.porta.com.pl/dm/
unikalneokleiny.pdf](http://www.porta.com.pl/dm/unikalneokleiny.pdf)



Prispôbte farbu individuálnym potrebám a spýtajte sa pomocou Porta KONTRAKT. Podrobnosti o neštandardných objednávkach, pozrite str. 202.

Špecifikom prírodnej dyhy je možnosť výskytu rozdielov v textúre aj farbe. Tieto rozdiely nemôžu byť dôvodom pre reklamáciu.

KONŠTRUKCIA KRÍDLA

Výplň krídla tvorí stabilizačná vložka zosilnená vnútorným rámom. Rám vrátane výplne je obojstranne opláštený doskou oplepenou prírodnou dyhou. Povrchová úprava matný lak. Dutinková drevotrieková výplň za príplatok.

PRÍSLUŠENSTVO V CENE KRÍDLA

- Zámok s celom strieborný lesk alebo zlatý lesk: pre dózický kľúč, pre WC súpravu alebo prispôbený pre cylindrickú vložku
- Sklo vzor „čínčila“ alebo matné tvrdené
- Príprava na skrátenie dverí, maximálne 60 mm
- Gulatá úchytká (k posuvným dverám)

ZÁRUBŇA

Odporúčané zárubne polodrážkové:

- Porta SYSTEM str. 150
- MINIMAX str. 148

Odporúčané zárubne bezpolodrážkové:

- Porta SYSTEM ELEGANCE str. 152
- LEVEL str. 154

POZNÁMKY

- Technické schválenie AT-15-3691/2012, ITB Varšava.
- Polodrážkové dvere vybavené 3 závesmi typu PRIME, bezpolodrážkové 2 závesy 3D – závesy sú balené so zárubňou.
- **Krídla sú dostupné aj v nelakovanej verzii v cene štandardného výrobku.**
- Ventilačné otvory sú dostupné v striebornej alebo zlatej farbe v 1 rade.
- Možnosť ľubovoľného zostavenia rozmerov krídel pri dvojkřídlových dverách. Pri dvojkřídlových bezpolodrážkových dverách je nutné objednávať aktívne a pasívne krídlo.
- Modely skupiny 7 majú vodorovnú štruktúru dreva.
- Dvojité krídlo nie je dostupné s magnetickým zámkom.

ZA PRÍPLATOK

- rozmer „100“
- ventilačný výrez, ventilačné otvory v 1 rade - ventilačné otvory v 2 radoch (iba pre modely 1.1, 1.2, 1.3)
- gulaté okienko – z nehrdzavejúcej ocele (iba model 1.1 a 7.1)
- tretí záves 3D (príplatok k cene zárubní)
- magnetický zámok
- hákový zámok s bočnými úchytkami (posuvné dvere)
- vyplnenie dutinkovou drevotriekovou doskou
- potiahnutie dyhou Biely Dub (RAL 9016)
- Príplatok k cene dyhy Natura Štandard
- kľučka s kovaním
- zrkadlo na jednu stranu
- zrkadlo na obe strany

(str. 176)

Natura CLASSIC



vodorovná štruktúra dreva
modely skupiny 7



elegantný rám
modely skupiny 5



Natura LINE



INVESTIČNÝ RAD

Natura LINE E.2, Americký Orech



Natura LINE F.1, Americký Orech



model A.1



model B.1



model C.2



model E.2



model F.1



model G.1



model H.1



FAREBNOSŤ


Prírodná dyha Select ★★★★★☆



Prírodná dyha Standard ★★★★★☆



Prírodná dyha Satin ★★★★★☆



Špecifikom prírodnej dyhy je možnosť výskytu rozdielov v textúre aj farbe. Tieto rozdiely nemôžu byť dôvodom pre reklamáciu.

KONŠTRUKCIA KRÍDLA

Výplň krídla tvorí stabilizačná vložka zosilnená vnútorným rámom. Rám vrátane výplne je obojstranne opláštený doskou olepenou prírodnou dyhou. Dverné krídla sú doplnené hliníkovou intarziou striebornej alebo zlatej farby s hrúbkou 6 mm. Povrchová úprava matný lak. Dutinková drevotriesková výplň za príplatok.

PRÍSLUŠENSTVO V CENE KRÍDLA

- Zámok s celom strieborný lesk alebo zlatý lesk: pre dózický kľúč, pre WC súprav alebo prispôsobený pre cylindrickú vložku
- Príprava na skrátenie dverí, maximálne 60 mm
- Guľatá úchytka (k posuvným dverám)

ZÁRUBŇA

Odporúčané zárubne polodrážkové:

- Porta SYSTEM str. 150
- MINIMAX str. 148

Odporúčané zárubne bezpolodrážkové:

- Porta SYSTEM ELEGANCE str. 152
- LEVEL str. 154

POZNÁMKY

- Technické schválenie AT-15-3691/2012 ITB Varšava.
- Polodrážkové dvere vybavené 3 závesmi typu PRIME, bezpolodrážkové 2 závesy 3D – závesy sú balené so zárubňou.
- Ventilačné otvory sú dostupné v striebornej alebo zlatej farbe v 1 rade alebo 2 radoch.
- Možnosť ľubovoľného zostavenia rozmerov krídel pri dvojkrídlových dverách. Pri dvojkrídlových bezpolodrážkových dverách je nutné objednávať aktívne a pasívne krídlo.
- Dvojité krídlo nie je dostupné s magnetickým zámkom.

ZA PRÍPLATOK

- rozmer „100“
- ventilačné otvory, ventilačný výrez
- hákový zámok s bočnými úchytkami (posuvné dvere)
- tretí záves 3D (príplatok k cene zárubní)
- magnetický zámok
- vyplnenie dutinkovou drevotrieskovou doskou
- potiahnutie dyhou Biely Dub (RAL 9016)
Príplatok k cene dyhy Natura Štandard
- kľučka s kovaním

(str. 176)



strieborná intarzia



Natura IMPRESS



INVESTIČNÝ RAD

Natura IMPRESS 7, 4, Ořech Classic



Natura IMPRESS 4, Ořech Classic



model 1



model 3



model 4



model 7



model 8

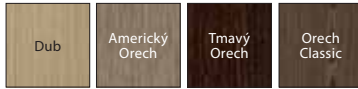


model 9



FAREBNOSŤ


Prírodná dyha Select ★★★★★☆



Prírodná dyha Standard ★★★★★☆



Prírodná dyha Satin ★★★★★☆



Unikátne prírodné dyhy (Villadora) ★★★★★☆



Špecifikom prírodnej dyhy je možnosť výskytu rozdielov v textúre aj farbe. Tieto rozdiely nemôžu byť dôvodom pre reklamáciu.

KONŠTRUKCIA KRÍDLA

Výplň krídla predstavuje stabilizačná vložka zosilnená vnútorným preglejovým rámom. Rám vrátane výplne je obojstranne opláštený doskou olepenou prírodnou dyhou. Na ploche krídla sú zasadené prvky reliéfovej štruktúry. Povrchová úprava matný lak.

PRÍSLUŠENSTVO V CENE KRÍDLA

- Zámok s čelom strieborný lesk alebo zlatý lesk: pre dózický kľúč, pre WC súpravu alebo prispôbený pre cylindrickú vložku
- Príprava na skrátenie dverí, maximálne 60 mm (týka sa iba modelov: 1,3,4).
- Tvrdené matné sklo o hr. 8 mm

ZÁRUBŇA

Odporúčané zárubne polodrážkové:

- Porta SYSTEM str. 150
- MINIMAX str. 148

Odporúčané zárubne bezpolodrážkové:

- Porta SYSTEM ELEGANCE str. 152
- LEVEL str. 154


POZNÁMKY

- Technické schválenie AT-15-3691/2012, ITB Varšava.
- Polodrážkové dvere vybavené 3 závesmi typu PRIME, bezpolodrážkové 2 závesy 3D – závesy sú balené so zárubňou.
- Ventiláčne otvory sú dostupné v striebornej alebo zlatej farbe v 1 rade.
- Možnosť ľubovoľného zostavenia rozmerov krídel pri dvojkrídlových dverách. Pri dvojkrídlových bezpolodrážkových dverách je nutné objednávať aktívne a pasívne krídlo.
- Dvojité krídlo nie je dostupné s magnetickým zámkom.


ZA PRÍPLATOK

- rozmer „100“
- ventilačné otvory, ventilačný výrez (nie týka sa modelov so sklom)
- magnetický zámok
- tretí záves 3D (príplatok k cene zárubní)
- potiahnutie dyhou Biely Dub (RAL 9016)
- Príplatok k cene dyhy Natura Štandard
- kľučka s kovaním


(str. 176)



reliéf Ratan



reliéf Laguna



reliéf Zebra



04

VILLADORA



Villadora RETRO
Villadora MODERN

Prírodné dyhy nesú v sebe krásu v každom jej aspekte. V kombinácii s prirodzenou farebnosťou vznikajú moderné formy s temperamentom.





Villadora RETRO



Villadora RESIDENCE 0, Modul RETRO, Benátska Biela



Villadora RETRO Residence 0, Dórska Biela



Capital 0



Capital 1



Residence 0



Residence 2



Delarte 0



Delarte 1



Delarte 2



Delarte 3



Empire 0



Empire 1

FAREBNOSŤ

Prírodná dyha Satin ★★★★★



Špecifikom prírodnej dyhy je možnosť výskytu rozdielov v textúre aj farbe. Tieto rozdiely nemôžu byť dôvodom pre reklamáciu.

KONŠTRUKCIA KRÍDLA

Rámové krídlo. Rám je zhotovený z borovicovej drevotriesky najvyššej kvality a drevovláknitých materiálov potiahnutých prírodnou dubovou dyhou a tiež špeciálne vybraného matného tvrdeného skla. Ozdobný rámček je zhotovený z masívneho duba.

PRÍSLUŠENSTVO V CENE KRÍDLA

- Zámok s čelom strieborný lesk alebo zlatý lesk: pre dózický kľúč, pre WC súpravu alebo prispôbený pre cylindrickú vložku
- Matné hladké sklo, vzor A a B (dostupné pri modeloch Empire, Capital, Delarte).
- Príprava na skrátenie dverí, maximálne 60 mm

ZÁRUBŇA

Odporúčané zárubne bezpolodrážkové:

- Villadora RETRO str. 160

POZNÁMKY

- Technické schválenie AT-15-6515/2009, ITB Varšava.
- Dvere sú vybavené 3 závesmi zlatej farby – balené so zárubňou.
- Možnosť nákupu násadiek na závesy vo farbe zlatá lesklá, staré zlato (patina), strieborná lesklá – *pozrite Príplatok*.
- Možnosť ľubovoľného zostavenia rozmerov krídel pri dvojkrídlových dverách.
- Dvojité krídlo nie je dostupné s magnetickým zámkom.

ZA PRÍPLATOK (MOŽNOSTI)

- ventilačné otvory v 1 rade
- magnetický zámok
- ventilačný výrez, ventilačná štrbina
- kľučka s kovaním
- Krytky na závesy Villadora

(str. 176)

(str. 182)



rámček drevenej výplne



zdobená výplň Villadora A



zdobená výplň Villadora B



Villadora MODERN



Villadora MODERN, Space 01, Space, Dub

vodorovná štruktúra dreva:



Villadora MODERN, Space 01 vysoký panel, Dub



Sand



Sand S01



Sand S02



Sand S03

zvislá štruktúra dreva:



Space



Space S01



Space S02



Space S03



Line

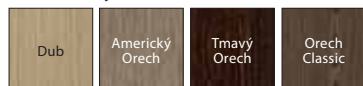


Ethno

Detaily si prezrite na www.porta.com.pl/dm/villadora.pdf

FAREBNOSŤ

Prírodná dyha Select ★★★★★☆



Unikátne prírodné dyhy (Villadora) ★★★★★☆



LIMITOVANÁ EDÍCIA
 podrobnosti:
[www.porta.com.pl/dm/
 unikalneokleiny.pdf](http://www.porta.com.pl/dm/unikalneokleiny.pdf)

K Možnosť realizácie atypických výšok
 na Porta KONTRAKT, pozrite str. 202.

Špecifikom prírodnej dyhy je možnosť výskytu rozdielov v textúre aj farbe.
 Tieto rozdiely nemôžu byť dôvodom pre reklamáciu.

KONŠTRUKCIA KRÍDLA

Rám je zhotovený z dreva vysokej kvality, preglejky, dutinkovej drevotriesky a obojstranného obloženia z drevovláknitých dosiek pokrytých modifikovanou dyhou select. Sklo s hrúbkou 8mm.

PRÍSLUŠENSTVO V CENE KRÍDLA

- Zámok s celom strieborný lesk alebo zlatý lesk: pre dózický kľúč, pre WC súpravu alebo prispôbený pre cylindrickú vložku
- Zámok obyčajný alebo magnetický
- Mliečne sklo, bezfarebné

ZÁRUBŇA

Odporúčaná bezpolodrážková zárubňa:

- Villadora MODERN str. 162

POZNÁMKY

- Technické schválenie AT-3691/2012, ITB Varšava.
- Dvere sú vybavené 3 závesmi zlatej farby – balené so zárubňou.
- Možnosť ľubovoľného zostavenia rozmerov krídel pri dvojkrídlových dverách.
- Dvojité krídlo nie je dostupné s magnetickým zámkom.

ZA PRÍPLATOK (OPCJE)

- ventilačné otvory v 1 rade
- ventilačný výrez 12 mm (variant)
- magnetický zámok (variant)
- kľučka s kovaním

(str. 176)



štruktúra dreva pri modeli Line



štruktúra dreva pri modeli Ethno



skrytý záves 3D



bezpečný magnetický zámok



05

DVERE
SKLADANÉ,
POSUVNÉ

Porta ALFA, BETA

Posuvný systém PORTA, ALU

Posuvný systém KOMPAKT, METAL

Skladacie dvere

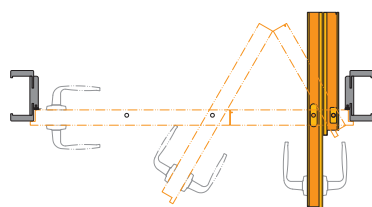


ALFA, BETA, Buk Porta

ALFA



SPÔSOB OTVÁRANIA DVERÍ (pohľad zhora)



Pravé dvere



Pozrite sa na dvere ALFA:
www.porta.com.pl/dm/alfabeta.wmv

POLODRÁŽKOVÉ KRÍDLO

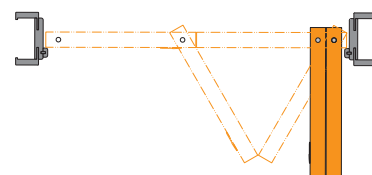
Kompletná súprava sa skladá z:

- pojazďového systému (príplatok k súprave)
- dvojprvkového krídla
- zárubne Porta SYSTEM (modifikovanej)

BETA



SPÔSOB OTVÁRANIA DVERÍ* (pohľad zhora)



Pravé dvere



Pozrite sa na dvere BETA:
www.porta.com.pl/dm/alfabeta.wmv

BEZPOLODRÁŽKOVÉ KRÍDLO

Kompletná súprava sa skladá z:

- pojazďového systému (v cene zárubne)
- dvojprvkového krídla
- zárubne Porta SYSTEM (modifikovanej)

*POZOR: Špecifická kovania pri úplnom otvorení krídel spôsobujú zuženie priemeru priechodu (cca 10 cm).



FAREBNOSŤ

Lak Standard	★★
Portadecor Portasynchro 3D	★★★
Portadur	★★★★
Portaperfect 3D CPL HQ	★★★★★

KONŠTRUKCIA KRÍDLA

Výplň krídla tvorí stabilizačná výplň „voština“ alebo dutinková drevotrieska s vnútorným preglejkovým rámom (za príplatok).

ALFA sú dvojprvkové asymetrické dvere s klasickým zámkom v krídle a protiplechom v profile zárubne.

BETA sú dvojprvkové symetrické dvere, bez zámku. Prírodné dyhy v povrchovej úprave matný lak.

PRÍSLUŠENSTVO V CENE KRÍDLA

- Pojazdový mechanizmus
- Tesnenie
- Tri skryté závesy strieborné
- Zámok: pre dózický kľúč, pre WC súpravu alebo prispôbený pre cylindrickú vložku (ALFA)
- Protiplech zámku (ALFA)
- Gulatá úchytka (BETA)

ZÁRUBŇA

Modifikovaná zárubňa Porta SYSTEM, rozpätie nastaviteľnosti šírky od B do K str. 150.

POZNÁMKY

- Technické schválenie AT-15-7458/2012, ITB Varšava.
- Rozmer „100“ nie je dostupný pri systéme BETA.

ZA PRÍPLATOK

- rozmer „100“ nedostupný pri systéme BETA, rozmer „100“ (iba ALFA)
- výplň dutinková drevotrieska
- ventilačné otvory, ventilačný výrez
- cena pojazdrového systému Alfa (príplatok k súprave)
- pojazdrový systém Beta v cene zárubne
- kľučka s kovaním

(str. 176)



sspôsob otvárania | skladania
krídla ALFA



sspôsob otvárania | skladania
krídla BETA

Posuvný systém



Posuvný systém ALU, Porta KONCEPT A.9, Wenge White

PORTA



Kompletná súprava sa skladá z:

- nástenného systému
- krídla (vo verzii vyhotovenia „posuvné“)
- zárubne (vo verzii vyhotovenia „tunel“)

ALU



Kompletná súprava sa skladá z:

- nástenného systému
- krídla (vo verzii vyhotovenia „posuvné“)
- zárubne (vo verzii vyhotovenia „tunel“)



FAREBNOSŤ

Portadecor
Portasynchro 3D
Portcortex
Super Matt



Portadur
Fólia Premium
Prírodná dyha Select
Prírodná dyha Standard
Prírodná dyha Satin



Portaperfect 3D
CPL HQ



KONŠTRUKCIA POSUVNÉHO SYSTÉMU PORTA

Ponúkaný systém sa skladá z kolajníc spolu s pojazdvými vozíčkmi, krycej lišty kolajníc a dorazovej časti. Krycia lišta kolajníc a dorazová časť sú vyrobené z drevotriesky a MDF materiálu. Prírodné dyhy v povrchovej úprave matný lak.

PRÍSLUŠENSTVO V CENE KRÍDLA SYSTÉMU

- Kolajníc s pojazdvými vozíčkmi
- Protiplech zámku
- Štetinové samolepiace tesnenie
- Vodiaci trň zabezpečujúci vertikálnu stabilitu krídla montovaný do podlahy

ZÁRUBŇA

Zárubňa Porta SYSTEM vo verzii „tunel“ str. 150.
Rozmery pozrite str. 193, Tabuľka 11.

POZNÁMKY

- Technické schválenie AT-15-7458/2012, ITB Varšava.
- **Súprava je univerzálna, pokiaľ ide o smer a vysunutie krídla. Smer je možné meniť usadením dorazovej časti na ľavej alebo pravej strane tunela Porta SYSTEM.**

ZA PRÍPLATOK

- potiahnutie dyhou Biely Dub (RAL 9016)

KONŠTRUKCIA POSUVNÉHO SYSTÉMU ALU

Ponúkaný systém sa skladá z kolajníc a profilu pridržujúceho krídlo. Oba prvky sú vyrobené z estetického hliníka.

PRÍSLUŠENSTVO V CENE KRÍDLA SYSTÉMU

- Vodiaci trň zabezpečujúci vertikálnu stabilitu krídla montovaný do podlahy

ZÁRUBŇA

Zárubňa Porta SYSTEM vo verzii „tunel“, rozmery pozrite str. 193, Tabuľka 11.

POZNÁMKY

- Súprava je univerzálna, pokiaľ ide o smer a vysunutie krídla.
- Na správne zostavenie systému, zárubne „tunel“ a krídla do kompletu je nutné zvoliť krídlo o jeden rozmer väčšie, napr.: pre systém „tunel“ šírku „70“ → pre komplet krídlo „80“, pre „80“ → „90“, pre „150“ → 2x „80“, pre „170“ → 2x „90“ atď.
- Bez možnosti prevedenia s hákovým zámkom.

POZOR! Systémy PORTA a ALU sa môžu použiť s každým krídlom z kolekcie Porta v posuvnej verzii.

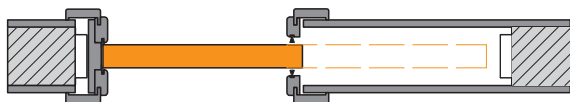
Posuvný systém



Posuvný systém KOMPAKT, Porta KONCEPT A.9, Škandinávsky Dub

KOMPAKT

SPÔSOB OTVÁRANIA DVERÍ (pohľad zhora)



SYSTÉM NA ZABUDOVANIE DO STENY

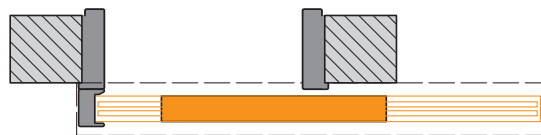
Diskrétna konštrukcia, ktorá je súčasťou sadrokartónovej steny, umožňuje montáž dverí všade tam, kde bežné dvere otvárané do priestoru narúšajú koncepciu navrhnutého interiéru alebo sa nedajú použiť.

Kompletná súprava sa skladá z:

- konštrukčnej kazety
- krídla (vo verzii vyhotovenia „posuvné“)
- zárubne

METAL

SPÔSOB OTVÁRANIA DVERÍ (pohľad zhora)

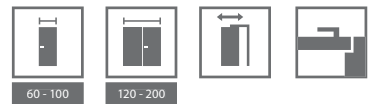


NÁSTENNÝ SYSTÉM

Kovový nástenný systém pre posuvné dvere je navrhnutý tak, aby podporoval umiestnenie interiérových dverí tam, kde koncept interiéru alebo obmedzený priestor vylučuje použitie otočných dverí.

Polyesterová farba ★★★★★☆

Biela (RAL 9016)	Popolavá (RAL 7047)	Krémová (RAL 1001)	Hnedá (RAL 8028)	Antracit HPL/CPL	Antracit štruktúra (RAL 7024)
---------------------	------------------------	-----------------------	---------------------	---------------------	-------------------------------------



FAREBNOSŤ

Portadecor
Portasynchro 3D
Portcortex
Super Matt

★★★

Portadur
Fólia Premium
Prírodná dyha Select
Prírodná dyha Standard
Prírodná dyha Satin

★★★★★

Portaperfect 3D
CPL HQ

★★★★★

KONŠTRUKCIA SYSTÉMU KOMPAKT

Ponúkaný systém sa skladá z kovovej kazety z pozinkovanej ocele spolu s kompletným pojazdným systémom, ktorá tvorí konštrukciu vnútri steny, a zárubne zhotovenej z drevotriesky a MDF materiálu. Prírodné dyhy v povrchovej úprave matný lak.

PRÍSLUŠENSTVO V CENE SÚPRAVU

- Konštrukčná kazeta
- Kofajnica s pojazdnými vozíkmi a vodiacim krídlom, namontovaným do podlahy
- Protiplech zámku
- Štetinové samolepiace tesnenie
- Zárubňa

ZÁRUBŇA

- Zárubňa Porta SYSTEM vo verzii „tunel“, rozmery pozrite *str. 193*, Tabuľka 11.

POZNÁMKY

- Systém je pripravený na montáž do sadrokartónovej priečky so šírkou 125 mm.

ZA PRÍPLATOK

- systém synchronizácie zamykania krídel pri dvojkrídlových dverách
- potiahnutie dyhou Biely Dub (RAL 9016)

KONŠTRUKCIA SYSTÉMU METAL

Kompletný systém sa skladá z veľkej skladanej rohovej zárubne na stenu so šírkou profilu 100 mm zhotovený vo verzii „tunel“ (tzn. bez závesov, otvorov na zámok a drážky pod tesnenie), kofajnice s pojazdnými vozíkmi, krycej lišty kofajnice a ďalej dorazovej časti. Všetky prvky súpravy sú vyrobené z pozinkovaného oceľového plechu a dodávané klientovi zabalené do kartónu na zloženie na mieste montáže.

PRÍSLUŠENSTVO V CENE SÚPRAVU

- Štetinové samolepiace tesnenie
- Vodiaci trň zabezpečujúci vertikálnu stabilitu krídla montovaný do podlahy

ZÁRUBŇA

- Zárubňa kovová/ocel'ová skladaná vo verzii „tunel“ „60“, „70“, „80“, „90“, „100“ rozmery pozrite *str. 193*, Tabuľka 11.
- Súprava je dostupná ako univerzálna (tzn. bez ľavej alebo pravej strany) a vyrábaná vo verzii na osadenie na hotovej podlahe – úroveň „0“
- Zmenu smeru vysunutia dverí je možné dosiahnuť umiestnením dorazovej časti na ľavej alebo pravej strane zárubne.

POZNÁMKY

- Technické schválenie AT-15-7458/2012, ITB Varšava.

POZOR! Systémy KOMPAKT a METAL sa môžu použiť s každým krídlom z kolekcie Porta v posuvnej verzii.



Hákový zámok



Konštrukčná kazeta



nástenný systém pre posuvné dvere
METAL



06

VCHODOVÉ
VNÚTORNÉ
DVERE

AGÁT, OPÁL
KWARC
GRANIT
GRANIT PS

Prehľad modelov

Vchodové vnútorné dvere a technické dvere

■ Prezentované kolekcie modelov dverí sa týkajú:
vchodových vnútorných dverí AGÁT (str. 104), OPÁL (str. 104), KWARC (str. 106), GRANIT (str. 108), GRANIT PS (str. 110)

■ Prezentované kolekcie modelov dverí sa týkajú:
technických dverí Akustické 27 dB (str. 124), 32 dB (str. 124), EI 30 (str. 126), 42 dB (str. 128),
Protipožiarne EI 30, EI 60 (str. 130)

FRÉZOVANÉ, Termofólia PVC imitácia dreva



model 2



model 3



model 4



model 6



model 7

FRÉZOVANÉ OFFICE, Termofólia PVC imitácia dreva



model 8



model 9



model 1



model 2



model 3



model 4



model 5



model 6*



model 7*



model 8*



model 9*

* Možnosť objednávky bez intarzie.

Prehľad modelov

Vchodové vnútorné dvere a technické dvere

■ Prezentované kolekcie modelov dverí sa týkajú: vchodových vnútorných dverí AGÁT (str. 104), OPÁL (str. 104), KWARC (str. 106), GRANIT (str. 108), GRANIT PS (str. 110)

■ Prezentované kolekcie modelov dverí sa týkajú: technických dverí Akustické 27 dB (str. 124), 32 dB (str. 124), Porta SILENCE 37 dB, EI 30 (str. 126), 42 dB (str. 128), Protipožiarne EI 30, EI 60 (str. 130)

S INTARZIOU, syntetické fólie, prírodné dyhy



Intarzia 1



Intarzia 3



Intarzia 4



Intarzia 6

NOVINKA



Intarzia 7

NOVINKA



Intarzia 8

NOVINKA



Intarzia 9

PLOCHÉ, prírodné dyhy,
syntetické fólie



ploché - zvislá
štruktúra dreva

PLOCHÉ, prírodné dyhy



ploché - horizontálna
štruktúra dreva

S RÁMČEKMI, prírodné dyhy*



rámček 1



rámček 2



rámček 3 s panelom



rámček 4 s panelom

* Ozdobné rámčeky su dostupné s prírodnou dyhou dub.

AGÁT PLUS, OPÁL Plus vchodové dvere



Akustické 34 dB*,
Zosilnené,
a Bezpečnostná RC 2 (OPÁL)

AGÁT Plus plochý model, farba Strieborný Agát s MDF zárubňou

Viac modelov pozrite strana 102

Komplet obsahuje - verzia PLUS

- krídlo
- zárubňa
- kovový prah

DVERE OPÁL

Bezpečnostné Dvere OPÁL majú akustickú izoláciu 32 dB a bezpečnostnú triedu 2 podľa európskej normy ENV – pod podmienkou skompletizovania krídla so špeciálnou kovovou zárubňou Porta, prahom z nehrdzavejúcej ocele a kľučkou so štítkom minimálne 2 triedy ENV a cylindrické vložky minimálne 2. triedy ENV.

DVERE AGÁT

Zosilnené dvere AGÁT majú zámok 2. bezpečnostnej triedy, Trieda akustickej izolácie $R_w=32dB$



OPÁL Ploché, Pieskovec



štvorbodový lištový zámok prispôbený pre dve cylindrické vložky – OPÁL



bezpečnostné trne proti vysadeniu
– OPÁL

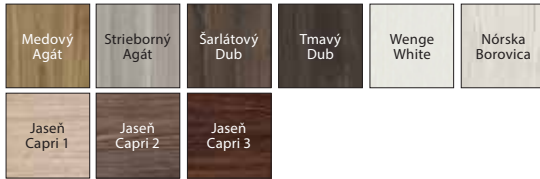


čapový záves, kovová zárubňa

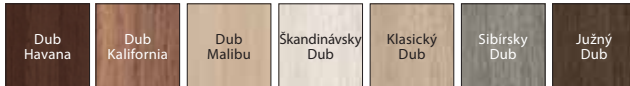


FAREBNOSŤ

Fólia Portasynchro 3D (ploché) ★★★★★



Fólia Portaperfect 3D (ploché) ★★★★★




Termofólia PVC imitácia dreva (ploché a frézované/OFFICE) ★★★★★



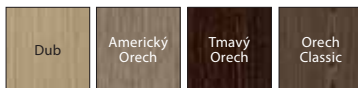
* do vyčerpania zásob

Laminát CPL HQ 0,2 alebo 0,7 mm (ploché) ★★★★★

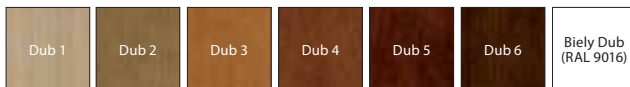


* dostupný len v kombinácii s kovovou zárubňou

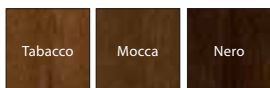
Prírodná dyha Select (ploché) ★★★★★



Prírodná dyha Standard (ploché a s rámčekmi) ★★★★★



Prírodná dyha Satin (ploché) ★★★★★



POZOR! Všetky prírodné dyhy je možné zhotoviť s vodorovnou alebo zvislou štruktúrou dreva (týka sa krídla).

Pustte si montážne video dverí AGÁT:
www.porta.com.pl/dm/montazagat.wmv

Pustte si montážne video dverí OPÁL:
www.porta.com.pl/dm/montazopal.wmv

POZOR! K vchodovým dverám odporúčame CPL fólie, zvlášť potom pri použití vo verejných budovách.

KONŠTRUKCIA KRÍDLA

Rám krídla je zhotovený z lepeného ihličnatého dreva. Krídlo je dodatočne zosilnené vnútorným rámom. Opláštenie krídla tvorí vrstva hliníka a drevovláknitá doska. Dostupné krídla sú doplnené hliníkovou intarziou striebornej alebo čiernej farby. Prírodné dyhy v povrchovej úprave matný lak.

PRÍSLUŠENSTVO V CENE DVERÍ (AGÁT PLUS)

- Jeden alebo dva závorové zámky pod patentnú vložku
- Tri závesy
- Priezor striebornej farby
- Zárubňa je vybavená štandardným prahom z nehrdzavejúcej ocele (90 mm)

PRÍSLUŠENSTVO V CENE DVERÍ (OPÁL PLUS)

- 4-bodový lištový zámok pre dve cylindrické vložky
- Tri čapové závesy (koková zárubňa), tri závesy trojprvkové (zárubňa MDF)
- Lišta proti vysadeniu (zárubňa MDF)
- Tri trne proti vysadeniu
- Priezor striebornej farby
- Zárubňa je vybavená štandardným prahom z nehrdzavejúcej ocele (90 mm)

ZÁRUBŇA

- Kovová rohová zárubňa so šírkou profilu 105 mm. Je vyrobená z oceľového, obojstranne pozinkovaného plechu s hrúbkou 1,2 mm (AGÁT) alebo 1,5 mm (OPÁL).
- Je vyrobená tromi čapovými závesmi štandard, gumovým obvodovým tesnením a OPÁL, navyše, šiestimi montážnymi zápustkami
- Zárubňa PROJEKT, PROJEKT PREMIUM (str. 172) realizácia Oddelenie kontraktov
- Vyhradená zárubeň MDF

POZNÁMKY

- Technické schválenie AT-15-4997/2011, ITB Varšava.
- Príprava na skrátenie dverí (maximálne o 60 mm).
- Trieda akustickej izolácie $R_w = 32$ dB (rozsah 32 ÷ 36 dB)
- **Dvere OPÁL so zárubňou MDF si vyžadujú povolenie na jednorazové použitie.**
- **Pri kúpe zárubne MDF treba prikúpiť lišty na potrubie.**
- **Zárubňa Projekt PREMIUM je k dispozícii s Dokumentáciou jednorazového povolenia - realizácia Oddelenie kontraktov.**

ZA PRÍPLATOK

- rozmer „100“
- **NOVINKA** – nové farby s povrchovou úpravou CPL 0,2 mm a 0,7 mm
- Strieborná intarzia s prírodnou dyhou (na 1 stranu, na dve strany cena x 2)
- **AKCIA** – strieborná alebo čierna intarzia výhradne pre kolekciu frézované OFFICE týka sa modelov 6 – 9 bez príplatku
- potiahnutie krídla prírodnou dyhou Satin
- potiahnutie zárubne prírodnou dyhou Satin
- potiahnutie krídla prírodnou dyhou Dub Biely (RAL 9016)
- potiahnutie zárubne prírodnou dyhou Dub Biely (RAL 9016)
- **POZOR!** vzory rámčekov (str. 103)
- rámček 1 (na 1 stranu, na dve strany cena x 2)
- rámček 2 (na 1 stranu, na dve strany cena x 2)
- rámček 3 (na 1 stranu, na dve strany cena x 2)
- rámček 4 (na 1 stranu, na dve strany cena x 2)
- Strieborná intarzia s prírodnou dyhou (na 1 stranu, na dve strany cena x 2)
- vybavenie zárubne AGÁT 6 montážnymi zápustkami
- rozšírenie profilu zárubne od 106 do 150 mm
- rozšírenie profilu zárubne od 151 do 270 mm
- rozšírenie profilu zárubne od 271 do 390 mm
- cylindrické vložky
- kľučka s kovaním (str. 178)
- zosilnenie pod samozatvárač

KWARC vchodové dvere



Akustické 34 dB*,
Bezpečnostná RC 2. trieda ENV,
Ohňuvzdorné EI 30

KWARC Intarzia 6, Nero

Viac modelov pozrite strana 102

Komplet obsahuje


- krídlo
- zárubňa
- kovový prah

DVERE KWARC


Dvere DT-K32 (KWARC Typ III) sú vybavené lištovým zámkom a bezpečnostnými trňmi proti vysadeniu, prešli úspešne skúškami bezpečnostnej triedy RC2 podľa PN-ENV 1627:2012, a trieda akustickej izolácie $R_w = 32$ dB.



štvorbodový lištový zámok prispôsobený pre dve cylindrické vložky
– KWARC III



bezpečnostné trne proti vysadeniu
– KWARC III



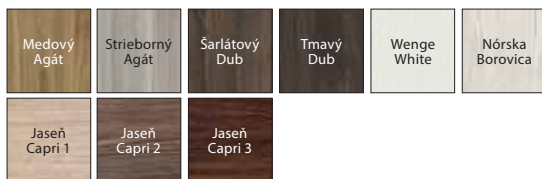
vystužený trojprvkový záves

KWARC, Frézované Office 9, Tmavý Nugát

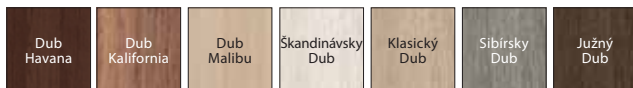


FAREBNOSŤ

Fólia Portasynchro 3D (ploché) ★★★★★☆



Fólia Portaperfect 3D (ploché) ★★★★★☆

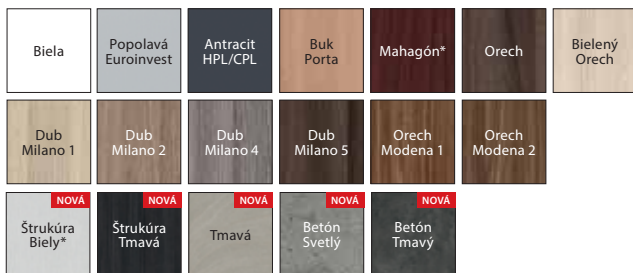


Termofólia PVC imitácia dreva (ploché a frézované/OFFICE) ★★★★★☆



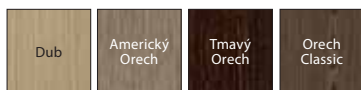
* do vyčerpania zásob

Laminát CPL HQ 0,2 alebo 0,7 mm (ploché) ★★★★★☆

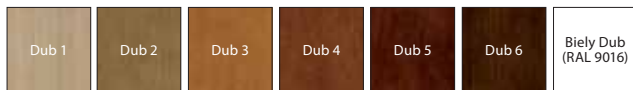


* dostupný len v kombinácii s kovovou zárubňou

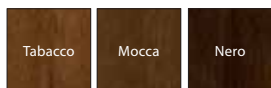
Prírodná dyha Select (ploché) ★★★★★☆



Prírodná dyha Standard (ploché a s rámčkami) ★★★★★☆



Prírodná dyha Satin (ploché) ★★★★★☆



POZOR! Všetky prírodné dyhy je možné zhotoviť s vodorovnou alebo zvislou štruktúrou dreva (týka sa krídla).

POZOR! K vchodovým dverám odporúčame CPL fólie, zvlášť potom pri použití vo verejných budovách.

KONŠTRUKCIA KRÍDLA

Rám krídla je zhotovený z reziva exotických drevín. Krídlo je opláštené vrstvou hliníka a drevovláknitou doskou. Dostupné krídla sú doplnené hliníkovou intarziou striebornej alebo čiernej farby. Prírodné dyhy v povrchovej úprave matný lak.

PRÍSLUŠENSTVO V CENE DVERÍ

- Zadlabávací zámok s obďĺžnikovou závorou pripravenou pre cylindrickú vložku (KWARC typ I)
- Dva zadlabávacie zámky s obďĺžnikovou závorou pripravenou pre cylindrickú vložku (KWARC typ II)
- 4-bodový lištový zámok pre dve cylindrické vložky a tri bezpečnostné trne proti vysadeniu (KWARC typ III)
- Tri zosilnené závesy trojprvkové striebornej farby
- Panoramatický priezor striebornej farby (variant)
- Protipožiarne tesnenie, ktoré vplyvom vysokej teploty zväčší svoj objem v drážke krídla
- Zárubňa je vybavená štandardným prahom z nehrdzavejúcej ocele (90 mm)

ZÁRUBŇA

- Kovová rohová zárubňa so šírkou profilu 100 mm. Zhotovená z ocele, obojstranne pozinkovaného plechu s hrúbkou 1,5 mm. Je vybavená protipožiarnym tesnením, tromi čapovými závesmi štandard, kovovým prahom z nehrdzavejúcej ocele vo verzii štandard (90 mm), zosilnením pod samozatvárač. KWARC I má protiplech k jednému zámku, KWARC II – k dvom zámkom, KWARC III – k lištovému zámku a ďalej šesť montážnych zápustiek a otvory na bezpečnostné trne proti vysadeniu.
- Zárubňa PROJEKT (str. 172).
- Zárubňa Projekt PREMIUM je k dispozícii s Dokumentáciou jednorozového povolenia.

POZNÁMKY

- Technické schválenie AT-15-3575/2015 ITB Varšava.
- Vyhlásenie o zhode č. ITB - 0567/W, ITB Varšava.
- Príprava na skrátenie dverí (maximálne o 60 mm).
- Aby boli splnené podmienky technického schválenia, je nutné používať pri dverách KWARC samozatvárač.
- V prípade použitia iného kovania, ako navrhnutého firmou PORTA, je nutné sa riadiť pokynmi uvedenými v záručnom liste.
- Dvere odolné proti požiaru by mali byť vybavené štítovou kľučkou s oceľovým jadrom.
- Trieda akustickej izolácie Rw = 32 dB (rozsah 32 – 36 dB).

ZA PRÍPLATOK

- rozmer „100“
- **NOVINKA** – nové farby s povrchovou úpravou CPL 0,2 mm a 0,7 mm
- Strieborná intarzia s prírodnou dyhou na 1 stranu, na dve strany cena x 2)
- **AKCIA** – strieborná alebo čierna intarzia výhradne pre kolekciu frézované OFFICE týka sa modelov 6 – 9 *bez príplatku*
- potiahnutie krídla prírodnou dyhou Satin
- potiahnutie krídla prírodnou dyhou Dub Biely (RAL 9016) *(str. 103)*
- **POZOR!** vzory rámčekov
- rámček 1 (na 1 stranu, na dve strany cena x 2)
- rámček 2 (na 1 stranu, na dve strany cena x 2)
- rámček 3 (na 1 stranu, na dve strany cena x 2)
- rámček 4 (na 1 stranu, na dve strany cena x 2)
- Strieborná intarzia s prírodnou dyhou (na 1 stranu, na dve strany cena x 2)
- rozšírenie profilu zárubne od 106 do 150 mm
- rozšírenie profilu zárubne od 151 do 270 mm
- rozšírenie profilu zárubne od 271 do 390 mm
- cylindrické vložky
- kľučka s kovaním *(str. 178)*
- zosilnenie pod samozatvárač

NOVINKA

KWARC

GRANIT bezpečnostné dvere triedy C a RC 3



Akustické 36 dB*,
Ohňuvzdorné EI 30,
Bezpečnostná RC 3

Fotografia predstavuje príklad netypickej realizácie Porta KONTRAKT, pozrite str. 202.

Viac modelov pozrite strana 102

Komplet obsahuje

- krídlo
- zárubňa
- kovový prah
- kľučka s kovaním
- cylindrické vložky

DVERE GRANIT sa vyrábajú v dvoch typoch:

Typ I

- bezpečnostná trieda „C“
- RC 3 podľa PN EN 1627-2012
- akustická izolácia $R_w=32$ dB
- dymotesnosť – ochrana pred otravou oxidom uhoľnatým

Typ II

- vlastnosti dverí typu I
- protipožiarna odolnosť EI 30




GRANIT Plné, Orech Modena 1



viacčapový lištový zámok prispôsobený pre dve cylindrické vložky



bezpečnostné trne proti vysadeniu



vystužený trojprvkový záves

Rw 32dB
D_s 30

PROJEKT



trieda C



RC 3



EI 30



Sa, 5m



trieda 4



80 - 100




FAREBNOSŤ

Termofólia PVC imitácia dreva (ploché a frézované/OFFICE) ★★★★★☆



* do vyčerpania zásob

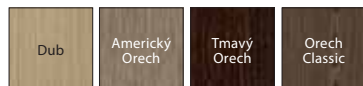
Laminát CPL HQ 0,2 alebo 0,7 mm (ploché) ★★★★★☆



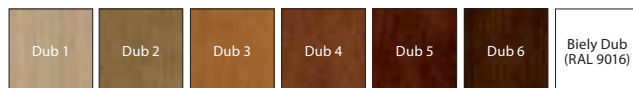
NOVINKA

* dostupný len v kombinácii s kovovou zárubňou


Prírodná dyha Select (ploché) ★★★★★☆



Prírodná dyha Standard (ploché a s rámečkmi) ★★★★★☆



Prírodná dyha Satin (ploché) ★★★★★☆



POZOR! Všetky prírodné dyhy je možné zhotoviť s vodorovnou alebo zvislou štruktúrou dreva (týka sa krídla).

KONŠTRUKCIA KRÍDLA

Rám krídla je zhotovený z lepeného ihličnatého dreva. Krídlo je opláštené špeciálnou doskou s dvomi vrstvami hliníkového plechu a HDF doskou. Dostupné krídla sú doplnené hliníkovou intarziou striebornej alebo čiernej farby. Prírodné dyhy v povrchovej úprave matný lak.

PRÍSLUŠENSTVO W CENIE DRZVI

- Viacčapový lištový zámok triedy 4
- Dve bezpečnostné vložky triedy „C“
- Kľučka s bezpečnostným kovaním
- Horné kovanie
- Tri zosilnené závesy trojprvkové striebornej farby
- Štyri bezpečnostné trne proti vysadeniu
- Príezor striebornej farby (variant)
- Príprava na skrátenie dverí maximálne 60 mm (platí pre Granit TYP I)
- Navyše: typ II – protipožiarne tesnenie, ktoré vplyvom vysokej teploty zväčší svoj objem na okrajoch krídla (s výnimkou spodnej hrany)
- Zárubňa vybavená kovovým prahom z nehrdzavejúcej ocele v širšej verzii (120 mm)

ZÁRUBŇA

- Kovová rohová zárubňa so šírkou profilu 100 mm. Zhotovená z oceleového, obojstranne pozinkovaného plechu s hrúbkou 1,5 mm. Je vybavená protipožiarnym tesnením, ôsmimi montážnymi zápustkami, zosilnením pod samozatvárač a kovovým prahom z nehrdzavejúcej ocele v širšej verzii (120 mm).
- Zárubňa PROJEKT (str. 172).
- Zárubňa Projekt PREMIUM je k dispozícii s Dokumentáciou jednorazového povolenia, realizácia Oddelenie kontraktov.

POZNÁMKY

- Technické schválenie AT-15-6043/2011, ITB Varšava.
- Vyhlásenie o zhode č. 1199/W, ITB Varšava.
- Aby boli splnené podmienky technického schválenia, je nutné používať pri dverách KWARC samozatvárač.
- Dvere odolné proti požiaru by mali byť vybavené štítovou kľučkou s oceľovým jadrom.
- V prípade použitia iného kovania, ako navrhnutého firmou PORTA, je nutné sa riadiť pokynmi uvedenými v záručnom liste.
- Trieda akustickej izolácie Rw = 32 dB (rozsah 32 ÷ 36 dB).

ZA PRÍPLATOK

- rozmer „100“
- **NOVINKA** – nové farby s povrchovou úpravou CPL 0,2 mm a 0,7 mm
- Strieborná intarzia s prírodnou dyhou na 1 stranu, na dve strany cena x 2)
- **AKCIA** – strieborná alebo čierna intarzia výhradne pre kolekciu frézované OFFICE (týka sa modelov 6 – 9) *bez príplatku*
- potiahnutie krídla prírodnou dyhou Satin
- potiahnutie krídla prírodnou dyhou Dub Biely (RAL 9016) *(str. 103)*
- **POZOR!** vzory rámečkov
- rámeček 1 (na 1 stranu, na dve strany cena x 2)
- rámeček 2 (na 1 stranu, na dve strany cena x 2)
- rámeček 3 (na 1 stranu, na dve strany cena x 2)
- rámeček 4 (na 1 stranu, na dve strany cena x 2)
- Strieborná intarzia s prírodnou dyhou (na 1 stranu, na dve strany cena x 2)
- rozšírenie profilu zárubne od 106 do 150 mm
- rozšírenie profilu zárubne od 151 do 270 mm
- rozšírenie profilu zárubne od 271 do 390 mm
- kľučka s kovaním *(str. 178)*



Pustte si montážne video dverí GRANIT na dyble:
www.porta.com.pl/dm/montazgranitnadyble.wmv



Pustte si montážne video dverí GRANIT na pianke:
www.porta.com.pl/dm/montazgranitnapianke.wmv

GRANIT PS bezpečnostné dvere triedy RC 3



Odporúčaná
regulovaná zárubňa
vo farbe krídla

Akustické 35 dB*,
Ohňuvzdorné EI 30,
Bezpečnostná RC 3
Regulovaná zárubňa,
podyhovaná vo farbe krídla

GRANIT PS Intarzia 1, Dub

Viac modelov pozrite strana 102



GRANIT PS Intarzia 1, Dub

Komplet obsahuje

- krídlo
- zárubňa
- kovový prah
- kľučka s kovaním
- cylindrické vložky

DVERE GRANIT sa vyrábajú v dvoch typoch:

Typ I

- RC 3 podľa PN EN 1627-2012
- akustická izolácia $R_w=32$ dB
- dymotesnosť

Typ II

- vlastnosti dverí typu I
- protipožiarna odolnosť EI 30



štvorbodový lištový zámok triedy 4 prispôbený pre dve cylindrické vložky



4 trne proti vysadeniu



profesionálne objektové závesy



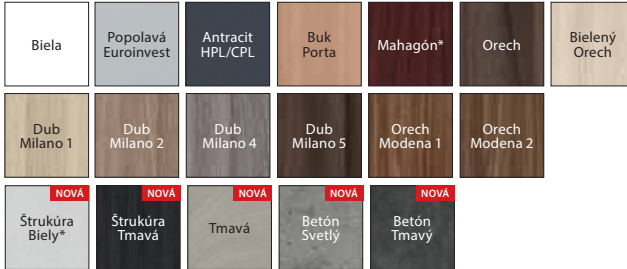
FAREBNOSŤ

Termofólia PVC imitácia dreva (ploché a frézované/OFFICE) ★★★★★☆



* do vyčerpania zásob

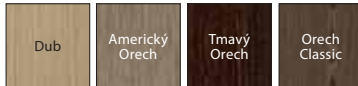
Laminát CPL HQ 0,2 alebo 0,7 mm (ploché) ★★★★★☆



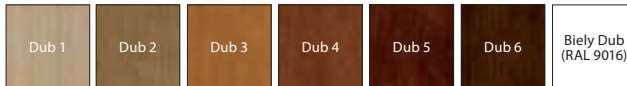
NOVINKA

* dostupný len v kombinácii s kovovou zárubňou

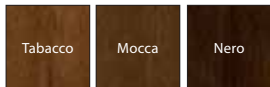
Prírodná dyha Select (ploché) ★★★★★☆



Prírodná dyha Standard (ploché a s rámečkmi) ★★★★★☆



Prírodná dyha Satin (ploché) ★★★★★☆



POZOR! Všetky prírodné dyhy je možné zhotoviť s vodorovnou alebo zvislou štruktúrou dreva (týka sa krídla).

KONŠTRUKCIA KRÍDLA

Rám krídla je zhotovený z lepeného ihličnatého dreva. Krídlo je opláštené špeciálnou doskou s dvomi vrstvami hliníkového plechu a HDF doskou. Dostupné krídla sú doplnené hliníkovou intarziou striebornej alebo čiernej farby. Prírodné dyhy v povrchovej úprave matný lak.

PRÍSLUŠENSTVO W CENIE DRZVI

- Viacčapový lištový zámok triedy 4
- Dve bezpečnostné vložky triedy 5
- Kľučka s bezpečnostným kovaním
- Horné kovanie
- Dva objektové závesy striebornej farby
- Štyri bezpečnostné trne proti vysadeniu
- Priezor striebornej farby (variant)
- Príprava na skrátenie dverí maximálne 50 mm (sa týka Granit TYP I)
- Navyše: typ II – protipožiarne tesnenie, ktoré vplyvom vysokej teploty zväčší svoj objem na okrajoch krídla (s výnimkou spodnej hrany)
- Zárubňa je vybavená kovovým prahom z nehrdzavejúcej ocele so šírkou 100 mm

ZÁRUBŇA

- Regulovaná zosilnená ZÁRUBŇA Porta SYSTEM, lišta rohová so šírkou 80 mm.

POZNÁMKY

- Technické schválenie AT-15-6043/2011, ITB Varšava.
- Vyhlásenie o zhode č. 1199/W, ITB Varšava.
- Aby boli splnené podmienky technického schválenia, je nutné používať pri dverách KWARC samozatvárač.
- Dvere odolné proti požiaru by mali byť vybavené štítovou kľučkou s ocelovým jadrom.
- V prípade použitia iného kovania, ako navrhnutého firmou PORTA, je nutné sa riadiť pokynmi uvedenými v záručnom liste.
- Trieda akustickej izolácie Rw = 32 dB (rozsah 32 - 36 dB).

ZA PRÍPLATOK

- rozmer „100“
- **NOVINKA** – nové farby s povrchovou úpravou CPL 0,2 mm a 0,7 mm
- Strieborná intarzia s prírodnou dyhou na 1 stranu, na dve strany cena x 2)
- **AKCIA** – strieborná alebo čierna intarzia výhradne pre kolekciu frézované OFFICE týka sa modelov 6 – 9 *bez príplatku*
- potiahnutie krídla prírodnou dyhou Dub Biely (RAL 9016)
- potiahnutie zárubne prírodnou dyhou Dub Biely (RAL 9016)
- **POZOR!** vzory rámečkov *(str. 103)*
- rámeček 1 (na 1 stranu, na dve strany cena x 2)
- rámeček 2 (na 1 stranu, na dve strany cena x 2)
- rámeček 3 (na 1 stranu, na dve strany cena x 2)
- rámeček 4 (na 1 stranu, na dve strany cena x 2)
- Strieborná intarzia s prírodnou dyhou (na 1 stranu, na dve strany cena x 2)
- kľučka s kovaním *(str. 178)*



profily rámov
pri modeloch rám 1 a rám 2



profily rámov a panelov
pri modeloch rám 3 a rám 4



07

VCHODOVÉ
VONKAJŠIE DVERE,
ENERGETICKY ÚSPORNÉ

Eco POLAR

Eco POLAR PASSIVE

Eco NORD

Balíčky PREMIUM

ROMA

Eco POLAR, Eco POLAR PASSIVE

Bezpečnostné zámky trieda 4, bezpečnostné zasklenie trieda P4

Bud'te Eco,
šetrite energiou

Dvere z kolekcie Eco majú inovatívnu technológiu. Súbor ideálne zvolených hodnôt, ktoré vytvárajú najvyššiu kvalitu. Dvere Eco POLAR PASSIVE sú dokonalým riešením pre pasívne domy.

Eco POLAR PASSIVE A.4, Antracit

Ud=0.7*
W/m²K
SÚČINITEĽ
PRESTUPU
TEPLA

3
ROKY
ZÁRUKY



Eco POLAR PASSIVE C.3 presklený panel obojstranný Dub 6 (biela)



plný



model A.1



model A.2



model A.3



model A.4



model A.5



model C.3
presklený panel
obojsstranný



model C.4
presklený panel
obojsstranný

NOVINKA

NOVINKA


PRÍKLADY SVETLÍKOV



DVOJITÝ
k pravým dverám



PLNÝ PRAVÝ
k pravým dverám



PRAVÝ
k pravým dverám

Stranu svetlíka určujeme z tej strany, odkiaľ sú viditeľné závesy.



FAREBNOSŤ

Vodou Riediteľný Vonkajší Lak ★★★★★☆



Prispôbte farbu individuálnym potrebám a spýtajte sa na Porta KONTRAKT. Podrobnosti k neštandardným objednávkam, *pozrite str. 202.*



TEPLÁ MONTÁŽ Porta SaveEnergy

www.porta.com.pl/dm/portasaveenergy.wmv



DVERE ECO POLAR PASSIVE
SPĽŇAJÚ POŽIADAVKY
ŠTANDARDU NF 15, TÝKA SA
PLNÝCH AJ ZASKLENÝCH
MODELOV



DÔLEŽITÉ!

Rám z nehrdzavejúcej
ocele z jednej strany.

KONŠTRUKCIA KRÍDLA

Dosková konštrukcia zhotovená z dubovej preglejky. Povrch je pokrytý prírodnou dyhou. V ráme krídla sa nachádza ocelový profil zvyšujúci pevnosť konštrukcie. Dvojkomorové okná ($U=0,5 \text{ Wm}^{-2}\text{K}$) reflexná hnedá. Rámček zasklenia je vyrobený z nehrdzavejúcej ocele z jednej strany dverí. Prah je vytvorený z dubovej preglejky a nehrdzavejúcej ocele.

Eco POLAR PASSIVE

- Hrúbka krídla 79 mm
- Tri tesnenia po obvode.

Eco POLAR

- Hrúbka krídla 68 mm
- Dve tesnenia po obvode.

PRÍSLUŠENSTVO V CENE DVERÍ

- Dva nezávislé bezpečnostné zámky triedy 4 prispôbené na dve cylindrické vložky
- Tri závesy 3D s možnosťou regulácie v troch úrovniach
- Teplý prah – Porta ThermControl**
- Montážna vložka
- Pri modeloch so zasklením je použité teplé zasklenie
- Záрубňa z dubovej preglejky

ZÁRUBŇA

- Záрубňa (gr. 93 mm) je vyrobená z dubovej viacvrstvej preglejky.
- Zo strany závesov je inštalovaný francúzsky rám, ktorý znemožňuje vylomenie dverí.

POZNÁMKY

- Podrobné parametre tepelnej priepustnosti, *pozrite str. 192.*
- Porta Synergy** V prípade montáže so svetlíkom(kmi) predstavuje záрубňa rám svetlíka spolu s horným kompozitným nosníkom a s dolným prahom.
- Inovačná metóda spájania svetlíkov eliminuje tepelné mosty a zjednodušuje systém montáže.
- Vzory C4, C3 sú k dispozícii bez okapnice.
- ** Vyhradený obchodný názov.

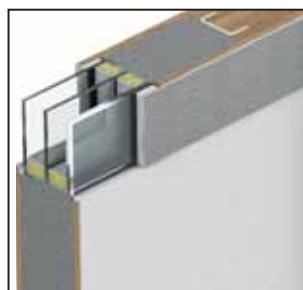
ZA PRÍPLATOK

- rozmer „100“
- súprava s jedným svetlíkom
- súprava s dvomi svetlíkmi
- krytky na závesy (komplet na jeden kus)
- úchytky
- cylindrické bezpečnostné vložky triedy B
- kľučky CORTES, GLOBER

(str. 179)
(str. 179)
(str. 179)



Označenie CE umožňuje predaj tovaru v EÚ



Dvojkomorové bezpečnostné zasklenie triedy P4 a rám z nehrdzavejúcej ocele



Francúzsky rám zo strany závesov



Dva viacčapové bezpečnostné zámky triedy 4 ENV



Teplý prah Porta ThermControl**



Eco NORD

Bezpečnostné zámky trieda 4, Bezpečnostné zasklenie trieda P4



Budte Eco,
šetrite energiou

Dvere kolekcie Eco predstavujú inovačnú technológiu. Súbor hodnôt šitých na mieru, ktoré vytvárajú najvyššiu kvalitu.

Eco NORD A.3, Dub 5, pravý svetlík

Ud= 1.1*
W/m²K
SÚČINITEĽ
PRESTUPU
TEPLA

3
ROKY
ZÁRUKY



Eco NORD A.5, Dub 1



plný



model A.1



model A.2



model A.3



model A.4



model A.5

PRÍKLADY SVETLÍKOV



DVOJITÉ
k pravým dverám



PLNÝ PRAVÝ
k pravým dverám



PRAVÝ
k pravým dverám

Stranu svetlíka určujeme z tej strany, odkiaľ sú viditeľné závesy.



FAREBNOSŤ

Vodou Riediteľný Vonkajší Lak ★★★★★



Prispôbte farbu individuálnym potrebám a spýtajte sa na Porta KONTRAKT. Podrobnosti k neštandardným objednávkam, pozrite str. 202.



TEPLÁ MONTÁŽ Porta SaveEnergy

www.porta.com.pl/dm/portasaveenergy.wmv



DVERE ECO NORD
SPĽŇAJÚ POŽIADAVKY
ŠTANDARDU NF 40.



DÔLEŽITÉ!

Rám z nehrdzavejúcej ocele z jednej strany.



Označenie CE umožňuje predaj tovaru v EÚ

KONŠTRUKCIA KRÍDLA

Rámo-dosková konštrukcia zhotovená z dubovej preglejky. Povrch je pokrytý prírodnou dyhou. V ráme krídla sa nachádza oceľový profil zvyšujúci pevnosť konštrukcie. Hrúbka krídla 68 mm. Dve tesnenia po obvode. Jednokomorové okná (U=1,0 Wm²K) reflexná hnedá. Rámček zasklenia je vyrobený z nehrdzavejúcej ocele z jednej strany dverí.

PRÍSLUŠENSTVO V CENE DVERÍ

- Dva nezávislé bezpečnostné zámky triedy 4 prispôbené na dve cylindrické vložky
- Tri závesy 3D s možnosťou regulácie v troch úrovniach
- Teplý prah – Porta ThermControl**
- Montážna vložka
- Pri modeloch so zasklením je použité teplé zasklenie
- Zárubňa z dubovej preglejky

ZÁRUBŇA

- Zárubňa (gr. 93 mm) je vyrobená z dubovej viacrstvovej preglejky.
- Zo strany závesov je inštalovaný francúzsky rám, ktorý znemožňuje vylomenie dverí

POZNÁMKY

- Porta Synergy** V prípade montáže so svetlíkom(mi) predstavuje zárubňa rám svetlíka spolu s horným kompozitným nosníkom a s dolným prahom. Inovačná metóda spájania svetlíkov eliminuje tepelné mosty a zjednodušuje systém montáže.
- ** Vyhradený marketingový názov.

ZA PRÍPLATOK

- rozmer „100“
- súprava s jedným svetlíkom
- súprava s dvomi svetlíkmi
- krytky na závesy (komplet na jeden kus)
- cylindrické bezpečnostné vložky triedy B
- kľučky CORTES, GLOBER

(str. 179)

(str. 179)



Jednokomorové bezpečnostné zasklenie triedy P4 a rám z nehrdzavejúcej ocele



Francúzsky rám zo strany závesov



Dva nezávislé bezpečnostné zámky triedy 4 ENV



Teplý prah Porta ThermControl**



Balíčky PREMIUM



Budte Eco,
šetrite energiou.

Eco POLAR PASSIVE A.5, Antracit



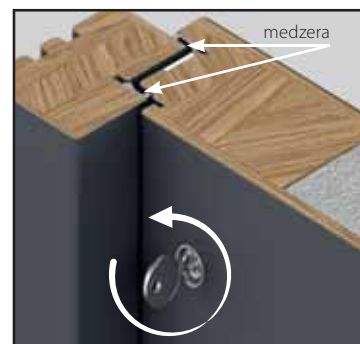
Eco POLAR PASSIVE, plný, Antracit

Nižšie predstavujeme návrhy balíčkov Premium, dostupné v kolekcii vonkajších dverí:
Eco Polar, Eco Polar Passive, Eco Nord

FUNKCIE PRÍTLAČNÉHO MECHANIZMU ZA POUŽITIA LÍŠTOVÉHO ZÁMKU WINKHAUS STV



PRED zatvorením ~ 5 mm



PO zatvorení ~ 3 mm

Medzera po uzavretí zámku zvyšuje tepelnú izoláciu krídla.

VYTVORTE SI VLASTNÝ IDEÁLNY BALÍČEK, ABY VYHOVOVAL VAŠIM POTREBÁM, ZO VŠETKÝCH DOSTUPNÝCH PRÍSLUŠENSTIEV

CENY

- záves Premium Simonswerk radu 4000 (3 ks.)
- lištový zámok s upínacím mechanizmom Winkhaus STV
- mini rozeta*
- úchyt jednostranný jednoduchý striebornej farby s dĺžkou 1500 mm**
- jednostranná kľučka a rozeta CORTES striebornej farby
- obojstranná kľučka a rozeta CORTES striebornej farby

* dostupný iba pre kolekciu Eco Polar Passive

** dostupný iba pre kolekciu Eco Polar a Eco Polar Passive

ENERGY
SAVINGECO
FRIENDLYMODERN
DESIGNQUALITY
100%WARRANTY
STANDARD**BALÍČEK PREMIUM – k dispozícii pri dverách Eco Nord, Eco Polar a Eco Polar Passive**

- Diskrétna a estetická úprava vďaka závesom Simonswerk radu 4000
- Obojstranná kľučka a rozeta CORTES v striebornej farbe
- Bezpečnosť, ochranu proti vylomeniu a zvýšenú tepelnú izoláciu poskytuje lištový zámok s upínacím mechanizmom Winkhaus STV



Lištový zámok s upínacím mechanizmom Winkhaus STV

- verzia s kovanými háčkmi
- regulácia zachytenia zámku



Záves Premium Simonswerk radu 4000

- regulácia 3D
- nosnosť 160 kg
- vystužený proti vylomeniu
- záruka 30 rokov (200 tisíc cyklov)



Obojstranná kľučka a rozeta CORTES v striebornej farbe

BALÍČEK PREMIUM Plus – k dispozícii pri dverách Eco Polar a Eco Polar Passive

- Diskrétna a estetická úprava vďaka závesom Simonswerk radu 4000
- Jednostranná kľučka a rozeta CORTES striebornej farby
- Elegantný úchyt jednostranný jednoduchý s dĺžkou 1500 mm
- Bezpečnosť, ochranu proti vylomeniu a zvýšenú tepelnú izoláciu poskytuje lištový zámok s upínacím mechanizmom Winkhaus STV



Lištový zámok s upínacím mechanizmom Winkhaus STV

- verzia s kovanými háčkmi
- regulácia zachytenia zámku



• Záves Premium Simonswerk radu 4000

- regulácia 3D
- nosnosť 160 kg
- vystužený proti vylomeniu
- záruka 30 rokov (200 tisíc cyklov)



Obojstranná kľučka a rozeta CORTES v striebornej farbe



Úchyt jednostranný jednoduchý striebornej farby s dĺžkou 1500 mm**

BALÍČEK PREMIUM Super Plus – k dispozícii pri dverách Eco Polar Passive

- Diskrétna a estetická úprava vďaka závesom Simonswerk radu 4000
- Bezpečnosť, ochranu proti vylomeniu a zvýšenú tepelnú izoláciu poskytuje lištový zámok s upínacím mechanizmom Winkhaus STV
- Jednostranná kľučka a rozeta CORTES striebornej farby
- Mini rozeta umocňujúca vizuálny vnem
- Elegantný úchyt jednostranný jednoduchý s dĺžkou 1500 mm



Lištový zámok s upínacím mechanizmom Winkhaus STV

- verzia s kovanými háčkmi
- regulácia zachytenia zámku



Záves Premium Simonswerk radu 4000

- regulácia 3D
- nosnosť 160 kg
- vystužený proti vylomeniu
- záruka 30 rokov (200 tisíc cyklov)



Obojstranná kľučka a rozeta CORTES v striebornej farbe



Mini rozeta umocňujúca vizuálny vnem (vonkajšia strana)*



Úchyt jednostranný jednoduchý striebornej farby s dĺžkou 1500 mm**

ROMA Oceľové zosilnené dvere



Bezpečnostné zámky trieda 4,
tŕne proti vylomeniu

ROMA Premium 1, Antracit

3
ROKY
ZÁRUKY



ROMA Premium 2, Zlatý Dub



plný



model 1



model 2



model 3



model 4



jednoduchá
úchytka (príklad)



zahnutá úchytka
(príklad)



dvojité dvere
(príklad)



plný*

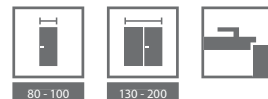


model 1*




model 2*

* POZOR! Vo farbe Antracit sú dostať iba plné dvere, model 1, 2 s rámčekom z nehrdzavejúcej ocele



FAREBNOSŤ

Laminovaný oceľový plech PVC ★★★★★☆



Polyesterová farba ★★★★★☆



Komplet: krídlo + zárubňa



Pozrite sa na:
www.porta.com.pl/dm/roma.wmv



Označenie CE umožňuje predaj tovaru v EÚ

KONŠTRUKCIA KRÍDLA

Vnútrotnú výplň rámovej konštrukcie tvorí termoizolačný materiál s hrúbkou 45 mm (verzia STANDARD) alebo termoizolačný materiál s hrúbkou 50 mm s dodatočnou vrstvou dosky HDF 3 mm (verzia PRÉMIUM). Rám je obojstranne obložený pozinkovaným oceľovým plechom pokrytým drevovláknitým laminátom PVC alebo polyesterovou farbou (iba ROMA Premium).

PRÍSLUŠENSTVO V CENE DVERÍ

- Dva nezávislé viacbodové zámky triedy 4 ENV prispôbené pre dve cylindrické vložky
- Tri zosilnené čapové závesy striebornej alebo zlatej farby
- Tri trne proti vysadeniu – verzia STANDARD
- Štyri bezpečnostné trne proti vysadeniu – verzia PREMIUM
- Kovová skladaná zárubňa laminovaná PVC
- Kovová zárubňa natretá práškovou polyesterovou farbou (Antracit štruktúra)
- Pri zasklených modeloch (ROMA Standard Typ 1 bez zasklenia) bola použitá súprava bezpečnostného skla reflex – dymové.
- Dostupné modely s rámami z nerezovej ocele (rohy 45°)

ZÁRUBŇA

- Verzia STANDARD – kovová zárubňa z pozinkovaného oceľového plechu s hrúbkou 1,5 mm pokrytého drevovláknitým laminátom PVC.
- Šírka profilu zárubne – 80 mm
- Verzia PRÉMIUM – zárubňa s oceľovo-drevenou konštrukciou je zložená z lepenej preglejky a oceľového pozinkovaného plechu s hrúbkou 1,5 mm pokrytého drevovláknitým laminátom PVC alebo polyesterovou farbou (Antracit štruktúra) Šírka profilu zárubne – 80 mm
- Zárubne sa vyrábajú a dodávajú klientovi ako komplet prvkov, sú balené do kartónu na zloženie na mieste montáže

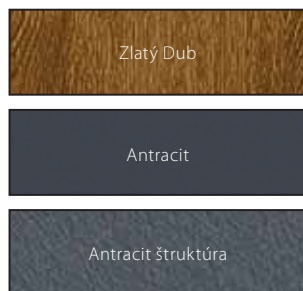
POZNÁMKY

- **Dvere si vyžadujú povolenie na jednorazové použitie (iba ROMA Standard Typ 1).**
- Pre vonkajšie dvere odporúčame zabezpečiť zastrešenie.
- Pri dverách, ktoré sa otvárajú von, je zastrešenie povinné.
- Podmienky montáže a používania vonkajších dverí, *pozrite. str. 187.*
- **Pre zasklené dvere možnosť voľby smeru otvárania.**
- Pri dvojkridlových dverách je minimálna šírka aktívneho krídla „90“.
- Vo farbe Antracit sú dostať iba plné dvere, model 1, 2 s rámčekom z nehrdzavejúcej ocele.


ZA PRÍPLATOK

- priezor striebornej farby
- jednoduchá úchytka
- zahnutá úchytka
- **SUPER CENA** prah z nehrdzavejúcej ocele
- oceľový plech laminovaný PVC Antracit
- kľučka s kovaním, horné kovanie

(str. 178)



druhy štruktúr



rám dostupný pre model 1 a 2



kovová konštrukcia
verzia STANDARD



drevo-kovová konštrukcia
verzia PREMIUM

Tepelná priepustnosť
už od $U_0 = 1,2 \text{ W/m}^2\text{K}$



08

TECHNICKÉ DVERE

Pozrite si na sk.portadoors.com

Akustické 27 dB, 32 dB

Porta SILENCE 37 dB, EI 30

Akustické 42 dB

Protipožiarne EI 30, EI 60

ENDURO

AQUA

Univerzálne dvere do domácností

Metal BASIC

Kovové

Kovové EI 30, EI 60

Akustické 27 dB, 32 dB



Trieda akustickej izolácie
Rw = 27 dB (27-31 dB)*
Rw = 32 dB (32-36 dB)*

Fotografia predstavuje príklad netypickej realizácie Porta KONTRAKT, pozrite str. 202.

Viac modelov pozrite str. 102

Komplet obsahuje

- krídlo
- zárubňa



Model OFFICE 8, Tmavý Nugát



záмок pre cylindrickú vložku



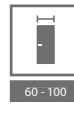
Prahové pohyblivé tesnenie v krídle



čapový záves 27dB

Rw 27dB
D_i 25Rw 32dB
D_i 30

PROJEKT



60 - 100




FAREBNOSŤ

Termofólia PVC imitácia dreva (ploché a frézované/OFFICE) ★★★★★☆



* do vyčerpania zásob

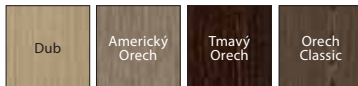
Laminát CPL HQ 0,2 alebo 0,7 mm (ploché) ★★★★★☆



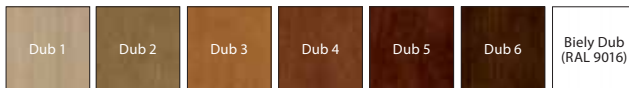
NOVINKA

* dostupný len v kombinácii s kovovou zárubňou

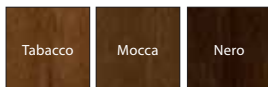
Prírodná dyha Select (ploché) ★★★★★☆



Prírodná dyha Standard (ploché a s rámčekmi) ★★★★★☆



Prírodná dyha Satin (ploché) ★★★★★☆



POZOR! Všetky prírodné dyhy je možné zhotoviť s vodorovnou alebo zvislou štruktúrou dreva (týka sa krídla).

PRÍSLUŠENSTVO

- Tri čapové závesy
- Záмок prispôsobený pre cylindrickú vložku
- Prahové automaticky padacie zvislé
- Tesnenie v zárubni
- Zárubňa

ZÁRUBŇA

- Zárubňa Porta SYSTEM regulovaná (dvere 27 dB) alebo regulovaná zosilnená (dvere 32 dB), pozrite str. 154.
- Kovová rohová zárubňa so šírkou 100 mm.
- Zárubňa PROJEKT, PROJEKT PREMIUM s dokumentáciou jednorazového schválenia, ktorým sa potvrdzujú parametre zvukovej izolácie a požiarnej odolnosti bez parametrov ochrany proti vylomeniu (str. 172).

POZNÁMKY

- Technické schválenie AT-15-4997/2011, ITB Varšava (Rw=27 dB).
- Technické schválenie AT-15-3575/2015, ITB Varšava (Rw=32 dB).
- Trieda akustickej izolácie Rw = 27 dB (rozsah 27 ÷ 31 dB) D_i=25 dB.
- Trieda akustickej izolácie Rw = 32 dB (rozsah 32 ÷ 36 dB) D_i=30 dB.
- Minimálna šírka krídla pri modeloch s rámčekmi: rámček 1 – 444 mm, rámček 2 – 644 mm, rámček 3 – 468 mm, rámček 4 – 744 mm.
- Rozmer „60“ iba pre ploché krídla.

ZA PRÍPLATOK

- rozmer „100“
- **NOVINKA** – nové farby s povrchovou úpravou CPL 0,2 mm a 0,7 mm
- Strieborná intarzia s prírodnou dyhou na 1 stranu, na dve strany cena x 2)
- **AKCIA** – strieborná alebo čierna intarzia výhradne pre kolekciu frézované OFFICE týka sa modelov 6 – 9 **bez príplatku**
- potiahnutie krídla prírodnou dyhou Satin
- potiahnutie zárubne prírodnou dyhou Satin
- potiahnutie krídla prírodnou dyhou Dub Biely (RAL 9016)
- potiahnutie zárubne prírodnou dyhou Dub Biely (RAL 9016) **bez príplatku**
- **POZOR!** vzory rámčekov **str. 103**
- rámček 1 (na 1 stranu, na dve strany cena x 2)
- rámček 2 (na 1 stranu, na dve strany cena x 2)
- rámček 3 (na 1 stranu, na dve strany cena x 2)
- rámček 4 (na 1 stranu, na dve strany cena x 2)
- Strieborná intarzia s prírodnou dyhou (na 1 stranu, na dve strany cena x 2)
- rám z reziva exotického dreva (iba pri Rw=27 dB)
- rozšírenie profilu zárubne od 80 do 100 mm **bez príplatku**
- rozšírenie profilu zárubne od 101 do 150 mm
- rozšírenie profilu zárubne od 151 do 270 mm
- rozšírenie profilu zárubne od 271 do 390 mm
- montážne zápustky (kovová zárubňa)
- montážne kotvy (kovová zárubňa)
- kľučka s kovaním **str. 178**
- zosilnenie pod samozatvárač

Porta SILENCE 37 dB, EI 30



Porta SILENCE, Dub Milano 5

Trieda akustickej izolácie
 $R_w=37\text{dB}$ (37–41 dB)
 Požiarna odolnosť 30 min.
 Dymotesnosť

Viac modelov pozrite str. 102

Komplet obsahuje

- krídlo
- zárubňa



Ploché, Dub Milano 5



zámok pre cylindrickú vložku



objektové závesy



prahové, automatické tesnenie




FAREBNOSŤ

Termofólia PVC imitácia dreva (ploché a frézované/OFFICE) ★★★★★☆



* do vyčerpania zásob

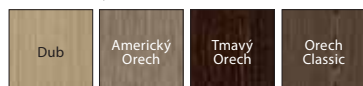
Laminát CPL HQ 0,2 alebo 0,7 mm (ploché) ★★★★★☆



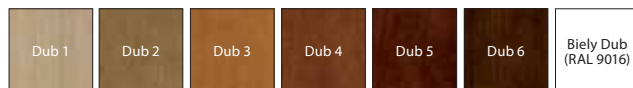
NOVINKA

* dostupný len v kombinácii s kovovou zárubňou

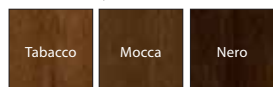
Prírodná dyha Select (ploché) ★★★★★☆



Prírodná dyha Standard (ploché a s rámčekmi) ★★★★★☆



Prírodná dyha Satin (ploché) ★★★★★☆



POZOR! Všetky prírodné dyhy je možné zhotoviť s vodorovnou alebo zvislou štruktúrou dreva (týka sa krídla).

KONŠTRUKCIA KRÍDLA

Výplň dverí tvorí 5-vrstvová špeciálna akustická konštrukcia PortaSilence® v ráme z lepeného ihličnatého dreva. Rám vrátane výplne je obojstranne opláštený HDF doskou. Dostupné v polodrážkovej aj bezpolodrážkovej verzii.

PRÍSLUŠENSTVO

- Dva alebo tri objektové zosilnené závesy
- Polodrážková verzia zárubne MDF – 4 čapové závesy.
- Zадlabávací záмок na západku pre cylindrickú vložku
- Prahové tesnenie, automatické

ZÁRUBŇA

- Možnosť objednania zárubne vo dvoch variantách v polodrážkovej a bezpolodrážkovej verzii:
- Regulovaná zárubňa Porta SYSTEM o pre hrúbku steny v rozsahu od 120 mm do 300 mm. Trámy zárubne sú vyrobené z preglejky.
- Kovová zárubňa rohová so šírkou profilu 100mm. Je zhotovená z oceleového plechu s hrúbkou 1,5 mm
- Konštantná (fixná) zárubňa MDF 100 mm.

POZNÁMKY

- **Dvere vyžadujú dokumentáciu pre jednorazové použitie.**
- Aby boli splnené podmienky technického schválenia, je nutné používať pri dverách KWARC samozatvárač.
- Dvere odolné proti požiaru by mali byť vybavené štíty s kľukou s oceľovým jadrom.
- V prípade použitia iného kovania, ako navrhnutého firmou PORTA, je nutné sa riadiť pokynmi uvedenými v záručnom liste.
- Dostupné výhradne vo verzii plné, s intarziami a s rámčekmi.

ZA PRÍPLATOK

- rozmer „100“
- **NOVINKA** – nové farby s povrchovou úpravou CPL 0,2 mm a 0,7 mm
- Strieborná intarzia s prírodnou dyhou na 1 stranu, na dve strany cena x 2)
- **AKCIA** – strieborná alebo čierna intarzia výhradne pre kolekciu frézované OFFICE týka sa modelov 6 – 9 *bez príplatku*
- potiahnutie krídla prírodnou dyhou Dub Biely (RAL 9016)
- potiahnutie zárubne prírodnou dyhou Dub Biely (RAL 9016) *(str. 103)*
- **POZOR!** vzory rámčekov
- rámček 1 (na 1 stranu, na dve strany cena x 2)
- rámček 2 (na 1 stranu, na dve strany cena x 2)
- rámček 3 (na 1 stranu, na dve strany cena x 2)
- rámček 4 (na 1 stranu, na dve strany cena x 2)
- Strieborná intarzia s prírodnou dyhou (na 1 stranu, na dve strany cena x 2)
- rozšírenie profilu zárubne od 101 do 150 mm
- rozšírenie profilu zárubne od 151 do 270 mm
- rozšírenie profilu zárubne od 271 do 390 mm *(str. 178)*
- kľučka s kovaním

Akustické 42 dB



Trieda akustickej izolácie
Rw = 42 dB (42-46 dB)*

Príklad netypickej realizácie Porta KONTRAKT, pozrite str. 202

Viac modelov pozrite strana 102

Komplet obsahuje

- krídlo
- zárubňa



Ploché, Orech Modena 1



zámok pre cylindrickú vložku



prahové, automatické tesnenie



objektové závesy




objektové závesy



netýka sa kompletu
so zárubňou Porta SYSTEM


FAREBNOSŤ

Termofólia PVC imitácia dreva (ploché a frézované/OFFICE) ★★★★★☆



* do vyčerpania zásob

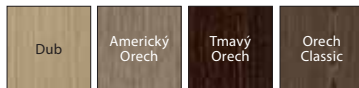
Laminát CPL HQ 0,2 alebo 0,7 mm (ploché) ★★★★★☆



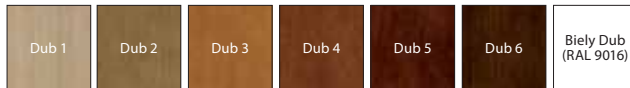
NOVINKA

* dostupný len v kombinácii s kovovou zárubňou

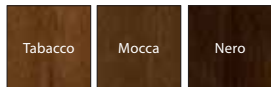
Prírodná dyha Standard (ploché a s rámčekmi) ★★★★★☆



Prírodná dyha Select (ploché) ★★★★★☆



Prírodná dyha Satin (ploché) ★★★★★☆



POZOR! Všetky prírodné dyhy je možné zhotoviť s vodorovnou alebo zvislou štruktúrou dreva (týka sa krídla).

PRÍSLUŠENSTVO

- Dva zosilnené závesy objektové, tri závesy pre MDF (EI 30)
- Záмок prispôsobený pre cylindrickú vložku
- Dve prahové tesnenia, automatické
- Gumové tesnenie po obvode v drážke krídla a zárubne
- Protipožiarne tesnenie, ktoré vplyvom vysokej teploty zväčší svoj objem – výhradne kovová zárubňa a MDF (EI30) Rw 42dB
- Zárubňa

ZÁRUBŇA

- Regulovaná zárubňa Porta SYSTEM zosilnená TYP DT-AW/PS pre hrúbku steny v rozsahu od 120 mm do 300 mm. Trámy zárubne sú vyrobené z preglejky.
- Kovová zárubňa rohová TYP DT-AW/M so šírkou profilu 120 mm. Je zhotovená z ocelového plechu s hrúbkou 1,5 mm.
- Konštantná (fixná) zárubňa MDF 100 mm Rw 42 dB vybavená puzdrami na závesy s reguláciou v troch rovinách. Možnosť vyhotovenia zárubne vo verzii s reguláciou prispôbenu šírke steny (od šírky 160 mm) – objednávka na zmluvu.
- Zárubňa PROJEKT, PROJEKT PREMIUM je k dispozícii s Dokumentáciou jednorozovného povolenia (str. 172)

POZNÁMKY

- Technické schválenie AT-15-4997/2011, ITB Varšava.
- Vyhlásenie o zhode ITB-1493/W, ITB Varšava.
- Aby boli splnené podmienky technického schválenia, je nutné používať pri dverách KWARC samozatvárač.
- Dvere odolné proti požiaru by mali byť vybavené štítovou kľučkou s ocelovým jadrom.
- V prípade použitia iného kovania, ako navrhnutého firmou PORTA, je nutné sa riadiť pokynmi uvedenými v záručnom liste.
- Trieda akustickej izolácie Rw = 42 dB (rozsah 42 ÷ 46 dB).

ZA PRÍPLATOK

- rozmer „100“
- **NOVINKA** – nové farby s povrchovou úpravou CPL 0,2 mm a 0,7 mm
- Strieborná intarzia s prírodnou dyhou na 1 stranu, na dve strany cena x 2)
- **AKCIA** – strieborná alebo čierna intarzia výhradne pre kolekciu frézované OFFICE týka sa modelov 6 – 9 **bez príplatku**
- potiahnutie krídla prírodnou dyhou Satin
- potiahnutie zárubne prírodnou dyhou Satin
- potiahnutie krídla prírodnou dyhou Dub Biely (RAL 9016)
- potiahnutie zárubne prírodnou dyhou Dub Biely (RAL 9016) (str. 103)
- **POZOR!** vzory rámčekov
- rámček 1 (na 1 stranu, na dve strany cena x 2)
- rámček 2 (na 1 stranu, na dve strany cena x 2)
- rámček 3 (na 1 stranu, na dve strany cena x 2)
- rámček 4 (na 1 stranu, na dve strany cena x 2)
- Strieborná intarzia s prírodnou dyhou (na 1 stranu, na dve strany cena x 2)
- zosilnenie pod samozatvárač v zárubni Porta SYSTEM
- rozšírenie profilu zárubne od 121 do 150 mm
- rozšírenie profilu zárubne od 151 do 270 mm
- rozšírenie profilu zárubne od 271 do 390 mm
- kľučka s kovaním (str. 178)

Protipožiarne EI 30, EI 60



Požiarne odolnosť 30 min.,
60 min.

Protipožiarne EI 30

Viac modelov pozrite strana 102

Komplet obsahuje

- krídlo
- zárubňa



Model 3, Dub 4



ploché



model 2
(EI 60)



model 3
(EI 30, EI 30 soft)

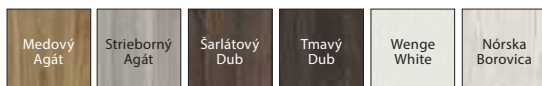


príklady zasklenia
v návrhu zmluvy



FAREBNOSŤ

Fólia Portasynchro 3D (ploché) ★★★★★☆




Termofólia PVC imitácia dreva (ploché a frézované/OFFICE) ★★★★★☆



* do vyčerpania zásob

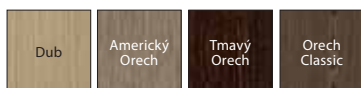
Laminát CPL HQ 0,2 alebo 0,7 mm (ploché) ★★★★★☆



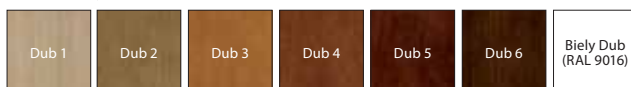
NOVINKA

* dostupný len v kombinácii s kovovou zárubňou

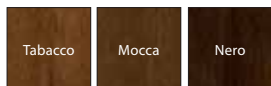
Prírodná dyha Select (ploché) ★★★★★☆



Prírodná dyha Standard (ploché a s rámečkmi) ★★★★★☆



Prírodná dyha Satin (ploché) ★★★★★☆



POZOR! Všetky prírodné dyhy je možné zhotoviť s vodorovnou alebo zvislou štruktúrou dreva (týka sa krídla).

PRÍSLUŠENSTVO

- Tri (EI 30) alebo štyri (EI 30 SOFT, EI 60) závesy
- Záмок prispôsobený pre cylindrickú vložku
- Ohňovzdorné sklo (stála šírka, nezávislá od rozmeru krídla)
- Protipožiarne tesnenie (vplyvom vysokej teploty zväčší svoj objem) v krídle
- Prahové pohyblivé tesnenie v krídle
- Zárubňa s protipožiarnym tesnením

ZÁRUBŇA

- Konštantná (fixná) zárubňa MDF 100 mm a regulovaná (min. 160 mm) (EI 30, EI 30 SOFT) vybavená regulovanými závesmi – objektové pre EI 30 a čapové regulované pre EI 30 SOFT.
- Drevená zárubňa 100 mm (EI 60) je zhotovená z trojvrstvovej borovicovej preglejky, je vybavená regulovanými čapovými závesmi.
- Kovová rohová zárubňa so šírkou profilu 100 mm. Je vyhotovená z oceľového, obojstranne žiarovo pozinkovaného plechu s hrúbkou 1,5 mm. Je vybavená zosilnením pod samozatvárač montážnymi príchytkami a trojprvkovými závesmi.
- Zárubňa PROJEKT, PROJEKT PREMIUM (str. 172)

POZNÁMKY

- EI30 - Technické schválenie č. AT-15-3575/2015 a Vyhlásenie o zhode č. ITB-0567/W, ITB Varšava.
- EI60 - Technické schválenie AT-15-6103/2013 a Vyhlásenie o zhode č. ITB-1762/W, ITB Varšava.
- Aby boli splnené podmienky technického schválenia, je nutné používať pri dverách s protipožiarnou odolnosťou samozatvárač.
- Dvere odolné proti požiaru by mali byť vybavené štítovou kľučkou s oceľovým jadrom.
- V prípade použitia iného kovania, ako navrhnutého firmou PORTA, je nutné sa riadiť pokynmi uvedenými v záručnom liste.
- Trieda akustickej izolácie $R_w = 32$ dB (rozah 32 ÷ 36 dB).
- Rozmer „60“ nie je dostupný pre kolekciu frézované OFFICE. Minimálna šírka krídel s rámečkmi: rámeček 1 – 444 mm, rámeček 2 – 644 mm, rámeček 3 – 468 mm, rámeček 4 – 744 mm.
- Rozmer „100“ je pre EI 60 nedostupný v štandardnej ponuke – vyžaduje si individuálnu dohodu (Porta KONTRAKT).
- EI 30 SOFT nie sú dostupné v dvojkrídlovej verzii.
- Zárubňa Projekt PREMIUM je k dispozícii s Dokumentáciou jednorazového povolenia.

ZA PRÍPLATOK

- rozmer „100“
- **NOVINKA** – nové farby s povrchovou úpravou CPL 0,2 mm a 0,7 mm
- Striborná intarzia s prírodnou dyhou na 1 stranu, na dve strany cena x 2)
- **AKCIA** – striborná alebo čierna intarzia
- výhradne pre kolekciu frézované OFFICE – týka sa modelov 6–9 *bez príplatku*
- potiahnutie krídla prírodnou dyhou Satin
- potiahnutie zárubne prírodnou dyhou Satin
- potiahnutie krídla prírodnou dyhou Dub Biely (RAL 9016)
- potiahnutie zárubne prírodnou dyhou Dub Biely (RAL 9016) *(str. 103)*
- **POZOR!** vzory rámečkov *(str. 103)*
- rámeček 1 (na 1 stranu, na dve strany cena x 2)
- rámeček 2 (na 1 stranu, na dve strany cena x 2)
- rámeček 3 (na 1 stranu, na dve strany cena x 2)
- rámeček 4 (na 1 stranu, na dve strany cena x 2)
- Striborná intarzia s prírodnou dyhou (na 1 stranu, na dve strany cena x 2)
- rám z reziva exotického dreva (iba pri $R_w=27$ dB)
- rozšírenie profilu zárubne od 80 do 100 mm *bez príplatku*
- rozšírenie profilu zárubne od 101 do 150 mm
- rozšírenie profilu zárubne od 151 do 270 mm
- rozšírenie profilu zárubne od 271 do 390 mm
- kľučka s kovaním *(str. 178)*
- štvrtlišta, krycie lišty *(str. 180)*

ENDURO



Vnútorne technické dvere najvyššej kvality, triedy odolnosti proti oderu a vonkajším vplyvom s použitím špeciálne profilovanej lišty z nehrdzavejúcej ocele a mimoriadne odolného laminátu HPL alebo CPL.

Príklad netypickej realizácie Porta KONTRAKT, pozrite str. 202.

Komplet obsahuje

- krídlo
- zárubňa

10
ROKOV
ZÁRUKY
KONŠTRUKCIA



ENDURO 3, Antracit



plný



model 1



model 2



model 3



model 4

FAREBNOSŤ

Laminát HPL ★★★★★★

Biela	Popolavá Euroinvest	Bieleny Orech	Antracit HPL/CPL	Mahagón	Orech	Buk Porta
Dub Milano 1	Dub Milano 2	Dub Milano 4	Dub Milano 5	Orech Modena 1	Orech Modena 2	

PRÍKLADOVÉ UPLATNENIE DVERÍ ENDURO:

- Laboratória
- Dentistické ordinácie
- Nemocnice

PRÍSLUŠENSTVO

- Tri zosilnené trojprvkové závesy
- Pri kyvnej verzii dva („60“), tri („70“, „80“) alebo štyri („90“) závesy
- Tvrdené sklo priehľadné alebo matné (u modelu 4 bezpečnostné sklo)
- Zámok dostupný v troch variantoch: pre dózicky kľúč, pre WC súpravu alebo prispôbený pre cylindrickú vložku
- Majú zosilnenie pod samozatvárač
- Zárubňa

ZÁRUBŇA

- Kovová rohová zárubňa so šírkou profilu 105 mm. Zhotovená z oceľového, obojstranne pozinkovaného plechu s hrúbkou 1,2 mm. Je vybavená tromi zosilnenými trojprvkovými závesmi, gumovým obvodovým tesnením, šiestimi montážnymi príchytkami. Zárubňa je práškovo lakovaná základnou farbou na farbu bielu (RAL 9016), sivú (RAL 7047), hnedú (RAL 8028), krémovú (RAL 1001), antracitovú HPL/CPL.
- Možnosť objednania zárubne v dvoch verziiach:
 - na osadenie na hotovú podlahu – úroveň „0“
 - na zaliatie do podlahy – úroveň „-30“.

POZNÁMKY

- Technické schválenie AT-15-3691/2012, ITB Varšava.
- POZOR! Nový montážny systém lišty na hranu bez zásahu do štruktúry fólie.
- Maximálny rozmer krídla vyvažovacieho je „90“.

ZA PRÍPLATOK

- rozmer „100“
- profil zárubne od 80 do 100 mm
- rozšírenie profilu zárubne od 106 do 150 mm
- rozšírenie profilu zárubne od 155 do 270 mm
- rozšírenie profilu zárubne od 275 do 390 mm
- horný panel (komplet na dve strany)
- dolný panel (komplet na dve strany)
- dolný ventilačný panel (komplet na dve strany)
- ventilačná mriežka (komplet na dve strany)
- jednoduchá úchytka (komplet na jednu stranu)
- jednoduchá úchytka (komplet na dve strany)
- vyhotovenie vo vyvažovacej verzii
- kľučka s kovaním (EDEL)
- zosilnenie pod samozatvárač

bez príplatku

(str. 176)



horný panel



dolný panel



dolný ventilačný panel



jednoduchá úchytka



ventilačná mriežka

AQUA



Konštrukcia dverí umožňuje ich použitie v gastronomických prevádzkach.

AQUA 4, Popolavá

Komplet obsahuje

- krídlo
- zárubňa



AQUA 4, Modrá



plný



model 1



model 2



model 3



model 4

FAREBNOSŤ

Laminát HPL ★★★★★★



PRÍKLADOVÉ UPLATNENIE DVERÍ AQUA:

- SPA
- Gastronomické priestory
- Priestory pre služby

PRÍSLUŠENSTVO

- Dva závesy vyrobené z nehrdzavejúcej ocele
- Tvrdené sklo priehľadné alebo matné (u modelu 4 bezpečnostné sklo)
- Zámok z nehrdzavejúcej ocele je dostupný v troch variantoch: pre dózický kľúč, pre WC súpravu alebo prispôsobený pre cylindrickú vložku
- Zárubňa

ZÁRUBŇA

- Rohová zárubňa veľká so šírkou profilu 105 mm. Je zhotovená zhotovená z ocelového, obojstranne pozinkovaného plechu s hrúbkou 1,2 mm.
- Je vybavená dvomi závesmi, gumovým obvodovým tesnením, šiestimi montážnymi príchytkami. Zárubňa je práškovo lakovaná základnou farbou na farbu bielu (RAL 9016), sivú (RAL 7047) alebo modrú (RAL 5005).
- Možnosť objednania zárubne v jednej z dvoch verzií:
 - na osadenie na hotovú podlahu – úroveň „0“
 - na zaliatie do podlahy – úroveň „-30“.

POZNÁMKY

- Technické schválenie AT-8813/2011, ITB Varšava.
- Možnosť inštalovania samozatvárača.

ZA PRÍPLATOK

- rozmer „100“
- mriežka z nehrdzavejúcej ocele
- profil zárubne od 80 do 100 mm
- rozšírenie profilu zárubne od 106 do 150 mm
- rozšírenie profilu zárubne od 155 do 270 mm
- rozšírenie profilu zárubne od 275 do 390 mm
- kľučka s kovaním (EDEL)

bez príplatku

(str. 176)



prierez krídla

Univerzálne dvere do hospodárskych miestností



Pozinkované pevné univerzálne dvere sa dokonale osvedčujú v hospodárskych, priemyselných priestoroch, tiež v pivnici, na pôjde či v kójach.

Univerzálne dvere do domácností, popolavá

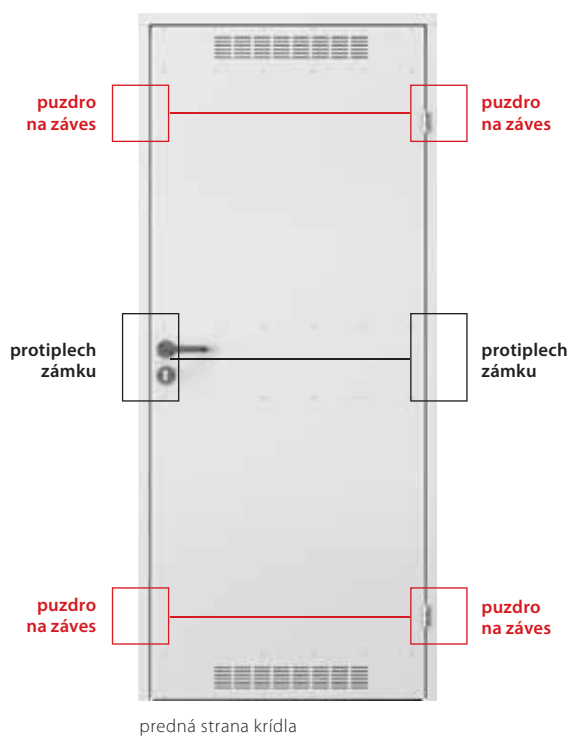


pravé alebo ľavé?
univerzálne!

Komplet obsahuje

- krídlo
- zárubňa
- kľučka
- zámok

i Priemyselný vzor
W.121254





FAREBNOSŤ

Pozinkovaný plech ★★★★★☆



Polyesterová farba ★★★★★☆



PRÍSLUŠENSTVO V CENE KRÍDLA

- Ekonomická plastová kľučka s guľatým kovaním a rozetou
- Kovová rohová zárubňa

ZÁRUBŇA

- Kovová rohová zárubňa so šírkou profilu 48 mm je zhotovená z ocelového, obojstranne žiarovo pozinkovaného plechu s hrúbkou 0,8 mm.

POZNÁMKY

- **Technické schválenie AT-15-8081/2016, ITB Varšava.**
- Vďaka symetrickej konštrukcii dverí a univerzálnemu kovaniu (záмок, závesy) je ich možné osadiť ako ľavé aj pravé.
- **Kovová pozinkovaná doska zosilnená na troch úrovniach.**



**4 PREDNOSTI V 1
PREZRITE SI VIAC**



www.porta.com.pl/dm/universalne_montaz.wmv



kľučka



ventilačná mriežka

Metal BASIC



Ekonomické riešenie pri zachovaní vysokých prevádzkových parametrov. Konštrukcia z pozinkovanej ocele zaručuje pevnosť a spoľahlivosť.

Metal BASIC, Popolavá (RAL 7035)

Komplet obsahuje

- krídlo
- zárubňa
- kľučka
- konštrukcia z pozinkovaného plechu

P

POZINKOVANÝ
PLECH



Metal BASIC, Pozinkovaný plech



zámok a kľučka



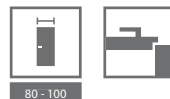
kovová zárubňa



čapové závesy

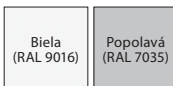


polodrážok



FAREBNOSŤ

Laminovaný plech ★★★★★☆



Pozinkovaný plech ★★★★★☆



Je možné vyrobiť v neštandardných farbách z Porta KONTRAKT. Podrobnosti o neštandardných objednávkach, *pozrite str. 202.*

PRÍSLUŠENSTVO

- Dva čapové závesy štandard
- Zámok pre cylindrickú vložku
- Súprava kľučiek s kovaním

ZÁRUBŇA

- Kovová rohová zárubňa so šírkou profilu 44 mm (ako malá rohová). Zhotovená z ocelového, obojstranne pozinkovaného plechu s hrúbkou 1,2 mm. Je vybavená primykavým tesnením.
- Zárubňa je vyrobená ako smerová (pravá/ľavá) na osadenie na hotovú podlahu.

POZNÁMKY

- **Technické schválenie AT-15-8081/2016, ITB Varšava.**

Kovové



Ideálne pre použitie v garážach,
pivniciach alebo dielňach.

Kovové, plné, Popolavá (RAL 7047)

Komplet obsahuje

- krídlo
- konštrukcia z pozinkovaného plechu

P
POZINKOVANÝ
PLECH



Kovové 1, Popolavá (RAL 7047)



plné



model 1



model 2



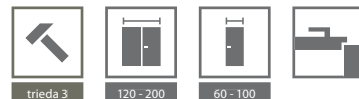
model 3



model 4



model 5



FAREBNOSŤ

Polyesterová farba ★★★★★☆



Laminovaný oceľový plech PVC ★★★★★★



Kyselinovzdorná oceľ ★★★★★★



Je možné vyrobiť v neštandardných farbách z Porta KONTRAKT. Podrobnosti o neštandardných objednávkach, pozrite str. 202.

PRÍSLUŠENSTVO W CENIE SKRZYDŁA

- Dva čapové závesy štandard (tri závesy v krídle veľkosti „100“)
- Záмок pre cylindrickú vložku
- Tvrdené sklo priehľadné alebo matné

ZÁRUBŇA

- Veľká rohová zárubňa skladaná z kefovaného nehrdzavejúceho plechu (kyselinovzdorná oceľ)
- Kovové zárubne

POZNÁMKY

- Technické schválenie AT-15-8081/2016, ITB Varšava.
- **Krídla s polystyrénovou výplňou nie sú dostupné v lakovanej verzii.**
- Pri krídlach pokrytých laminátom PVC zasklenie iba s plochým nehrdzavejúcim rámčekom.
- Možnosť ľubovoľnej zostavy rozmerov krídel pri dvojitých dverách.
- Dvojité krídla z nehrdzavejúcej ocele dostupné iba v ponuke Porta KONTRAKT.

ZA PRÍPLATOK

- rozmer „100“ (krídla z pozinkovaného plechu)
- rozmer „100“ (krídla z kyselinovzdorného plechu)
- potiahnutie fóliou laminátom PVC
- ventilačné otvory alebo ventilačná mriežka (krídla z pozinkovaného plechu)
- kľučka s kovaním (EDEL) (str. 176)

Kovové EI 30, EI 60



Požiarna odolnosť 30 min.,
60 min.*

Kovové EI 30, model 3, Antracit (RAL 7024)

Komplet obsahuje

- krídlo
- zárubňa
- kľučka
- konštrukcia z pozinkovaného plechu



P
POZINKOVANÝ
PLECH

Kovové EI 30, model 1, Popolavá (RAL 7047)



EI 30 plný



EI 30 model 1



EI 30 model 2



EI 30 model 3



EI 60 plný



EI 60 model 1



EI 60 model 2



EI 60 model 3



FAREBNOSŤ

Polyesterová farba ★★★★★☆

Biela (RAL 9016)	Popolavá (RAL 7047)	Krémová (RAL 1001)	Hnedá (RAL 8028)	Antracit struktúra (RAL 7024)
---------------------	------------------------	-----------------------	---------------------	-------------------------------------



Možnosť vyhotovenia v neštandardných farbách z Porta KONTRAKT, Podrobnosti o neštandardných objednávkach, *pozrite str. 202.*

UPLATNENIE KOVOVÝCH DVERÍ EI30, EI60:

- Všade tam, kde si to vyžadujú predpisy stavebného zákona.

PRÍSLUŠENSTVO V CENE KRÍDLA

- Dva trojprvkové závesy, jeden z nich je nosný záves a druhý funguje vďaka vstavanej pružine ako samozatvárač dverí
- Zadlabávací zámok so závorou pre cylindrickú vložku
- Hrot proti vysadeniu
- Súprava kľúčiek so štítkami (samostatná objednávka)
- Ohňovzdorné priehľadné sklo

ZÁRUBŇA

- Kovová rohová zárubňa so šírkou profilu 84 mm (EI 30) a 110 mm (EI 60). Vyrobená z ocelového, obojstranne žiarovo pozinkovaného plechu s hrúbkou 1,5 mm. Je vybavená prímkykavým tesnením a penovým tesnením.
- Možnosť objednania kovovej zárubne v dvoch verziách:
 - smerová zárubňa (pravá/ľavá) na osadenie na hotovú podlahu – úroveň „0“, prah za príplatok (EI 30 a EI 60).
 - univerzálna zárubňa – na zaliatie do podlahy – úroveň „-30“ – je vybavená prahovým prvkom (EI 30).

POZNÁMKY

- **Kovové dvere EI30, EI60 – Technické schválenie AT-15-7236/2016, ITB Varšava.**
- V prípade použitia iného kovania, ako navrhnutého firmou PORTA, je nutné sa riadiť pokynmi uvedenými v záručnom liste.
- Aby boli splnené podmienky technického schválenia pre dvere na vonkajšie použitie, je pri zasklených modeloch nevyhnutné použitie skla so špeciálnymi parametrami – cena a termín realizácie závisí od dohody s obchodným oddelením Porta, *pozrite str. 202.*

ZA PRÍPLATOK

- rozmer „100“ pre kovové krídla EI60
- ohňovzdorný priezor
- kovový prah
- zosilnenie pre doplnkový samozatvárač









samozatvárací záves





rámček



Použitie technických dverí Porta

PRÍKLAD NA POUŽITIE	PARAMETRE	DVERE NAVRHOVANÉ PORTA
Vstupné dvere do bytov		OPÁL, GRANIT typ 1 a 2, GRANIT PS typ 1 a 2
Vstupné dvere do bytov		AGÁT, OPÁL, KWARC, GRANIT typ 1 a 2, GRANIT PS typ 1 a 2
Vstupné dvere do bytov v budovách s výškou nad 25 m (od 9 poschodia)		KWARC, GRANIT, GRANIT PS typ 2
Dvere medzi protipožiarnymi zónami (budovy bez protipožiarnych predsiení)		Porta SILENCE 37dB + EI30, EI 30, EI 60
Dvere do kotolní		EI 60
Dvere do garáží (netýka sa jednogeneračných budov)		Porta SILENCE 37dB + EI 30, EI 30, EI 60

■ HOTELY, REKREAČNÉ STREDISKÁ, PENZIÓNY ATĎ.

PRÍKLAD NA POUŽITIE	PARAMETRE	DVERE NAVRHOVANÉ PORTA
Dvere do izieb v nízkych budovách (do 4. poschodia)	podľa projektu	27 dB, 32 dB, Porta SILENCE 37 dB, 42 dB, EI 30, EI 60
Dvere do izieb vo vysokých budovách (od 4. poschodia)		Porta SILENCE 37 dB + EI 30, EI 30, EI 60, 42 dB
Dvere medzi protipožiarnymi zónami (budovy bez protipožiarnych predsiení)		Porta SILENCE 37 dB + EI 30, EI 30, EI 60

■ OBYTNÉ BUDOVY

PRÍKLAD NA POUŽITIE	PARAMETRE	DVERE NAVRHOVANÉ PORTA
Izby určené na prácu	podľa projektu	27 dB
Izby určené na prácu vyžadujúcu si koncentráciu	podľa projektu	27 dB, 32 dB
Riaditeľské kancelárie	podľa projektu	27 dB, 32 dB, 42 dB
Lekárske ordinácie		27 dB, 32 dB, 42 dB
Dvere medzi protipožiarnymi zónami (budovy bez protipožiarnych predsiení)		EI 60

POZOR! Vyššie uvedená tabuľka obsahuje všeobecné protipožiarné požiadavky týkajúce sa budov; parametre, ktoré sú v nej uvedené, je nutné preveriť a individuálne prispôsobiť danému objektu. Na základe nariadenia ministerstva infraštruktúry z 12. apríla 2002 o technických podmienkach, ktorým musia zodpovedať budovám a ich situovaniu (Dz. U. Nr 75/2002, poz. 690).



ZÁRUBNE SVETLÍKY

MINIMAX

Porta SYSTEM

Porta SYSTEM ELEGANCE

Zárubňa LEVEL

Porta RENOVA

Porta SYSTEM GK

Villadora RETRO

Villadora MODERN

SVETLÍKY

Zárubňa Regulovaná

Zárubňa Regulovaná PS „Na Hranu“

Rohová Zárubňa MALÁ, VEĽKÁ

Rohová VEĽKÁ Zárubňa SKLADANÁ

PROJEKT, PROJEKT Premium

MINIMAX

K polodrážkovým dverám

Zárubne sa odporúčajú na použitie všade tam, kde sa nevyžaduje regulácia rozsahu steny.

Zárubne 100 mm predstavujú komplet ku všetkým interiérovým krídlam.

Zárubne 60 mm sú dostupné k interiérovým krídlam s fóliou Portadecor a Portasynchro 3D.

FAREBNOSŤ

Portadecor
Portasynchro 3D
Portacortex
Super Matt

★★★

Portadur
Fólia Premium
Prírodná dyha Standard
Prírodná dyha Satin
Prírodná dyha Select
Akrylová farba UV

★★★★

Portaperfect 3D
CPL HQ 0,2 mm

★★★★★



PRIEREZ ZÁRUBNE



60 mm,
základná verzia
(bez krycích lišt)



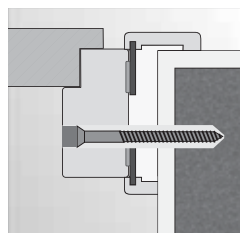
60 mm,
syntetická fólia
(s krycími lištami)



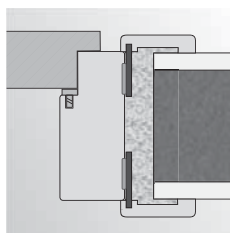
100 mm,
fólia alebo prírodná dyha
(s krycími lištami)

Zárubne, krycie lišty a podvalky sú tiež dostať s fóliou pre samostatné vykonanie lakovania.
- v cene zárubní a lišt v drevo imitujúcej fólie Portadecor.

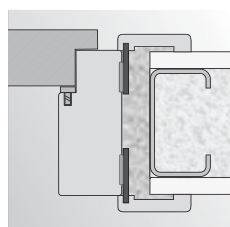
PRÍKLADY MONTÁŽE



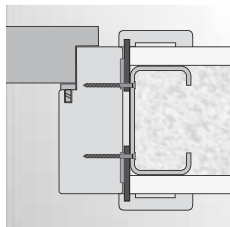
montáž do peny a kotvy
do murovanej steny



montáž do peny do
murovanej steny



montáž do peny do steny
zo sadrokartónovej dosky



montáž na skrutky do steny
zo sadrokartónovej dosky

KONŠTRUKCIA ZÁRUBNE

Zárubňa sa skladá z:

- vodorovného nosníka a dvoch zvislých nosníkov zhotovených z dosky MDF, vybavených príslušným kovaním a z príslušenstva,
- obložkovej lišty (vybavenie za príplatok),
- štvrtkruhovej lišty (vybavenie za príplatok).

Zárubňa sa vyrába a dodáva klientovi v podobe kompletu prvkov určených na zloženie na mieste montáže.

Zárubňa MINIMAX pre krídla Porta GRANDE je potiahnutá podkladovou fóliou a v povrchovej úprave emailom RAL vytvrdeným UV.

PRÍSLUŠENSTVO – V CENE ZÁRUBNE MINIMAX 60 MM

(dostupné iba s fóliami Portadecor a Portasynchro 3D)

- Tri čapové závesy štandard alebo závesy PRIME za príplatok (len v poľskej norme)
- Tri závesy v zárubni s rozmerom „100“
- Zarážky
- Príchytky, záslepky
- Kryty chrániace spodnú časť zárubne pred vlhkosťou

PRÍSLUŠENSTVO – V CENE ZÁRUBNE MINIMAX 100 MM

Syntetické fólie:

- Dva alebo tri čapové závesy štandard alebo závesy PRIME za príplatok (len v poľskej norme)
- Tri závesy v zárubni s rozmerom „100“ a vo všetkých rozmeroch zárubne s fóliou Portadecor

Prírodné dyhy:

- Tri závesy PRIME (len v poľskej norme)
- Tri komplety závesov PRIME (len v poľskej norme) v zárubni s rozmerom „90“ a „100“
- Gumové tesnenie po obvode zárubne
- Kryty chrániace spodnú časť zárubne pred vlhkosťou

ROZMER ZÁRUBNE, pozrite str. 192, Tabuľka 8

Šírka 60 mm a šírka 100 mm.

„60“, „70“, „80“, „90“, „100“ a ľubovoľná kombinácia týchto rozmerov pri dvojkrídlových dverách.

POZNÁMKY

- Technické schválenie AT-15-5664/2012, ITB Varšava.
- Montáž zárubne sa vykonáva v miestnostiach s dokončenými stenami (napr. tapety) a podlahou (napr. parkety).
- Zárubňu so šírkou 100 mm je možné objednávať aj vo verzii „tunel“ (tzn. vo vyhotovení bez drážky a tesnenia, závesov a protiplechu k zámku).
- * MINIMAX 60 mm bez farieb Jaseň Capri.
- Zárubne a lišty sú dostupné v nelakovanej verzii (pre samostatné vykonanie konečnej úpravy).

ZA PRÍPLATOK

- **NOVINKA** – nové farby CPL 0,2 mm
- závesy PRIME (len v poľskej norme)
- zárubňa, lišty potiahnuté prírodnou dyhou Biely Dub (RAL 9016)
- štvrtkruhová lišta lišta: potiahnutá prírodnou dyhou Biely Dub (RAL 9016)

Porta SYSTEM

Regulovaná zárubňa s lištami 60 mm a 80 mm

Ľahká montáž. Regulovaná zárubeň Porta SYSTEM môže byť skompletizovaná so všetkými druhmi interiérových krídel.

Modul Retro vám umožní doceliť úplne odlišné a nové štylizácie dverí.

FAREBNOSŤ

Portadecor
Portasynchro 3D
Portacortex
Super Matt

★★★

Portadur
Fólia Premium
Prírodná dyha Standard
Prírodná dyha Satin
Prírodná dyha Select
Akrylová farba UV

★★★★

Portaperfect 3D
CPL HQ 0,2 mm

★★★★★



PRIEREZ ZÁRUBNE



Porta SYSTEM



Porta SYSTEM
+ Regulujúci panel*



Porta SYSTEM
+ Modul RETRO


ROZSAH REGULÁCIE ZÁRUBNE



minimum



maximum



maximálna
zárubňa s predĺženým perom
voliteľne za príplatok

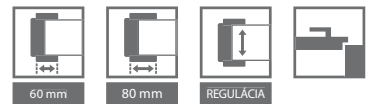
ROZSAH ŠÍRKY REGULAČNÉHO PANELU



základná verzia



verzia s regulačným panelom
(80, 160 mm)



Zárubňa PORTA SYSTEM

ROZSAH HRÚBKY STENY

A	75 ÷ 95
B, C	95 ÷ 115 120 ÷ 140
D, E	140 ÷ 160 160 ÷ 180
F, G, H	180 ÷ 200 200 ÷ 220 220 ÷ 240
I, J, K	240 ÷ 260 260 ÷ 280 280 ÷ 300

Regulačný panel pre zárubne Porta SYSTEM

ROZSAH HRÚBKY STENY

typ A	(80 mm) Horizontálne
typ B	(160 mm) Horizontálne
typ A	(80 mm) Vertikálne (súprava)
typ B	(160 mm) Vertikálne (súprava)

KONŠTRUKCIA ZÁRUBNE

Zárubňa sa skladá z:

- hlavných nosníkov: vodorovného a dvoch zvislých zhotovených z materiálov na báze dreva, a vybavených nevyhnutnými prvkami kovania a z príslušenstva
- obložkových líšt (60, 80 mm).

Zárubňa Porta SYSTEM je vyrábaná a dodávaná klientovi v podobe kompletu prvkov určených na zloženie na mieste montáže.

Porta SYSTEM pre krídla Porta GRANDE je potiahnutá podkladovou fóliou a v povrchovej úprave emailom RAL vytvrdeným UV.

PRÍSLUŠENSTVO – V CENE ZÁRUBNE

Syntetické fólie:

- Dva alebo tri čapové závesy štandard alebo závesy PRIME za príplatok (len v poľskej norme)
- Tri závesy v zárubni s rozmerom „100“ a vo všetkých rozmeroch zárubne s fóliou Portadur
- Gumové tesnenie po obvode zárubne

Prírodné dyhy:

- Dva alebo tri komplety čapových závesov PRIME (len v poľskej norme)
- Tri komplety závesov PRIME (len v poľskej norme) v zárubni s rozmermi „90“ a „100“ vo všetkých u prírodných dýh select
- Gumové tesnenie po obvode zárubne

ROZMER ZÁRUBNE, pozrite str. 192, Tabuľka 8

Na rozpätie šírky steny (A–K) „60“, „70“, „80“, „90“, „100“, „110“ a „120“ ÷ „200“ a jednokrídlové „60“ ÷ „90“ s bočným panelom „40“.

Rozsahy regulácie zárubne:

A (75-95), B (95-115), C (120-140), D (140-160), E (160-180), F (180-200), G (200-220), H (220-240), I (240-260), J (260-280), K (280-300)

POZNÁMKY

- Technické schválenie AT-15-5664/2012, ITB Varšava.
- Montáž zárubne sa vykonáva v miestnostiach s dokončenými stenami (napr. tapety) a podlahou (napr. parkety).
- Zárubňu je možné objednávať aj vo verzii „tunel“ (tzn. vo vyhotovení bez drážky a tesnenia, závesov a protiplechu k zámku).
- Modul RETRO nie je dostupný v povrchovej úprave CPL HQ a s fóliou Premium.

ZA PRÍPLATOK (MOŽNOSTI)

- zosilnenie pre samozatvárač
- **NOVINKA** – nové farby CPL 0,2 mm
- potiahnutie s prírodnou dyhou Biely Dub (RAL 9016) pre zárubňu
- potiahnutie s prírodnou dyhou Biely Dub (RAL 9016) pro pilastry
- potiahnutie s prírodnou dyhou Biely Dub (RAL 9016) pro korunu
- závesy PRIME (len v poľskej norme)

1 Týka sa iba zárubne s prírodnou dyhou.

Porta SYSTEM ELEGANCE

Regulovaná bezpodrážková zárubňa s lištami 80 mm

Interiérová zárubňa odporúčaná pre dverné krídla pripravené v bezpodrážkovej verzii. Regulovaná zárubňa na ľahkú montáž.

FAREBNOSŤ

Portadecor
Portasynchro 3D
Portacortex
Super Matt


★★★

Portadur
Fólia Premium
Prírodná dyha Standard
Prírodná dyha Satin
Prírodná dyha Select
Akrylová farba UV

★★★★

Portaperfect 3D
CPL HQ 0,2 mm

★★★★★



PRIEREZ ZÁRUBNE

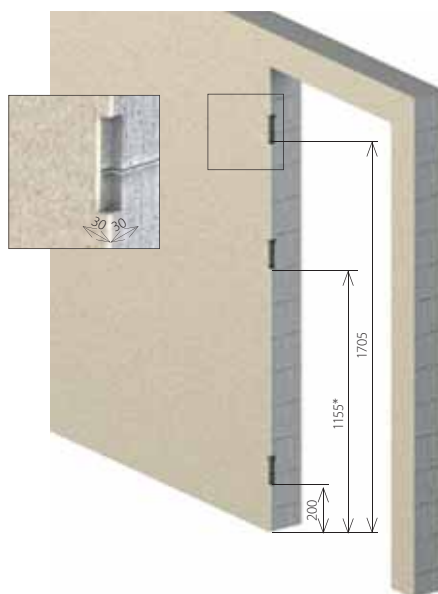


profil zárubne
– široká lišta 80 mm

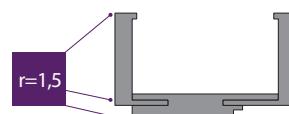
minimum

maximum

PŘÍPRAVA DVEROVÝCH OTVOROV



ZÁRUBŇA ODPORÚČANÁ PRE KOLEKCIU KRÍDEL PORTA GRANDE




zárubňa PS ELEGANCE
pre kolekciu Porta GRANDE

* stredový záves je iba v rozmere 100
Pri príprave otvoru do steny s cieľom upevnenia zárubne Porta SYSTEM ELEGANCE je nutné pamätať na to, že je potrebné vykonať podkovanie/zárezy do miest osadenia puzdier závesov upevňovaných do zárubne (týka sa verzie so závesmi 3D).



ROZSAH HRÚBKY STENY

B, C	95 ÷ 115 120 ÷ 140
D, E	140 ÷ 160 160 ÷ 180
F, G, H	180 ÷ 200 200 ÷ 220 220 ÷ 240
I, J, K	240 ÷ 260 260 ÷ 280 280 ÷ 300



záves 3D (zavreté dvere)



záves 3D (otvorené dvere)

KONŠTRUKCIA ZÁRUBNE

Zárubňa sa skladá z:

- hlavných nosníkov: vodorovného a dvoch zvislých zhotovených z materiálov na báze dreva a vybavených nevyhnutnými prvkami kovania a z príslušenstva,
- obložkových líšt 80 mm.

Polomer krycej lišty „na hranu“ pre prírodné dyhy Standard, Select, Satin.

Polomer krycej lišty 1,5 mm pre fólie: Portadecor, Portasynchro 3D, Portadur a Portacortex, Super Matt, Portaperfect 3D. Polomer krycej lišty 3 mm laminát CPL HQ 0,2 mm.

Zárubňa Porta SYSTEM ELEGANCE sa vyrába a dodáva klientovi ako komplet prvkov určených na zloženie na mieste montáže.

Zárubňa PS ELEGANCE pre krídla Porta GRANDE je potiahnutá podkladovou fóliou a v povrchovej úprave emailom RAL vytvrdeným UV.

PRÍSLUŠENSTVO – V CENE ZÁRUBNE

- Dva komplety regulovaných 3D závesov
- Gumové tesnenie po obvode zárubne

ROZMER ZÁRUBNE, pozrite str. 192, Tabuľka 8

- V desiatich rozpätiach šírky steny, od 95 mm do 300 mm:
- „60“, „70“, „80“, „90“, „100“ a „120“ ÷ „200“.

POZNÁMKY

- Technické schválenie AT-15-5664/2012, ITB Varšava.
- Montáž zárubne sa vykonáva v miestnostiach s dokončenými stenami (napr. tapety) a podlahou (napr. parkety).
- **S ohľadom na protiplech závesov nutné brať zreteľ pri zhotovovaní montážneho otvoru, pozrite Návod.**
- Zárubňu je možné objednávať aj vo verzii „tunel“ (tzn. vo vyhotovení bez drážky a tesnenia, závesov a protiplechu k zámku) - výhradne s prírodnou dyhou.
- Požadovaný tretí záves s rozmerom „100“.

ZA PRÍPLATOK

- tretí záves 3D
- **NOVINKA** – nové farby CPL 0,2 mm
- zosilnenie pre samozatvárač
- potiahnutie prírodnou dyhou Biely Dub (RAL 9016)

Zárubňa LEVEL

Prejdite na vyššiu úroveň

Regulovaná bezpolodrážková zárubňa s lištami 80 mm a horným panelom s výškou 20 alebo 100 cm.

FAREBNOSŤ

Portadecor
Portasynchro 3D
Portacortex
Super Matt


★★★

Fólia Premium
Prírodná dyha Standard
Prírodná dyha Satin
Prírodná dyha Select
Akrylová farba UV

★★★★

Portaperfect 3D

★★★★★




PRIEREZ ZÁRUBNE

Možnosť samostatného skrátenia na požadovanú výšku.

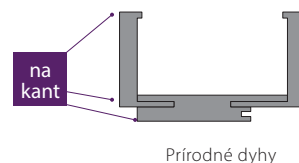
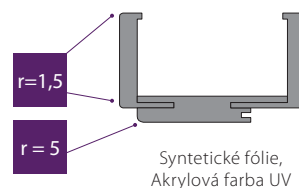


panel 20 cm



panel 100

PRIEREZ ZÁRUBNE



ROZSAH REGULÁCIE ZÁRUBNE



minimum



maximum



ROZSAH HRÚBKY STENY

základ zárubne

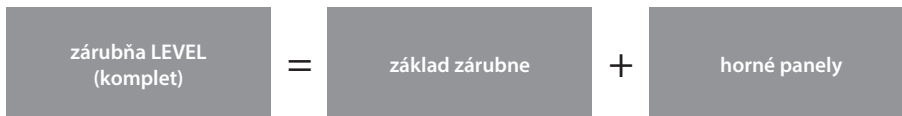
B, C	95 ÷ 115 120 ÷ 140
D, E	140 ÷ 160 160 ÷ 180
F, G, H	180 ÷ 200 200 ÷ 220 220 ÷ 240 240 ÷ 260
I, J, K	260 ÷ 280 280 ÷ 300

horné panely

200 mm (2x)

1000 mm (2x)

200 a 1000 mm (1/1)



Pozrite sa na montáž zárubne LEVEL:
www.porta.com.pl/dm/montazosclevel.wmv

KONŠTRUKCIA ZÁRUBNE

Zárubňa sa skladá z:

- hlavných nosníkov: vodorovného (nadpražie s perami spájajúcimi panel) a dvoch zvislých zhotovených z materiálov na báze dreva a vybavených nevyhnutnými prvkami kovania a príslušenstvom,
 - obložkových líšt (80 mm),
 - 2 vodorovných panelov (objednávaných ako samostatná položka).
- Polomer krycej lišty „na hranu“ pre prírodné dyhy Standard, Select, Satin. Polomer krycej lišty 1,5 mm pre fólie: Portadecor, Portasynchro 3D, Portacortex, Super Matt, Portaperfect 3D. Zárubňa LEVEL je vyrábaná a dodávaná klientovi ako komplet prvkov určených na zloženie na mieste montáže. Zárubňa LEVEL pre krídla Porta GRANDE je potiahnutá podkladovou fóliou a v povrchovej úprave emailom RAL vytvrdeným UV. Vodorovná štruktúra dreva iba pri farbách Jaseň Capri 1, 2, 3.

PRÍSLUŠENSTVO – V CENE ZÁRUBNE

- Tri komplety regulovaných 3D závesov
- Gumové tesnenie po obvode zárubne

ROZMER ZÁRUBNE, pozrite str. 192 Tabulka 8

V desiatich rozpätiach šírky steny, od 95 mm do 300 mm: „60“, „70“, „80“, „90“, „100“.

Dvojkridlová zárubňa – Porta KONTRAKT, pozrite str. 202.

POZNÁMKY

- Technické schválenie AT-15-5664/2012, ITB Varšava.
- Montáž zárubne sa vykonáva v miestnostiach s dokončenými stenami (napr. tapety) a podlahou (napr. parkety).
- **S ohľadom na protiplech závesov nutné brať zreteľ pri zhotovovaní montážneho otvoru, pozrite Návod.**
- * Záves štandard je možné používať iba pre krídla s hmotnosťou neprekračujúcou 32 kg. Hmotnostné tabuľky krídel sú dostupné na adrese: www.porta.com.pl/waga.

ZA PRÍPLATOK

- tretí záves 3D
- zosilnenie pre samozatvárač
- potiahnutie prírodnou dyhou Biely Dub (RAL 9016)



Zárubňa v dvojkridlovej verzii a v CPL HQ v Porta KONTRAKT, pozrite str. 202

Zárubňa RENOVA

Jednoduchá rekonštrukcia bytu

Dajte svojmu bytu jedinečný charakter. Toto riešenie umožňuje výmenu dverí bez odstránenia starej zárubne.

FAREBNOSŤ

Portadecor
Portasynchro 3D
Portacortex
Super Matt


★★★

Portadur
Fólia Premium

★★★★

Portaperfect 3D
CPL HQ 0,2 mm

★★★★★



PRIEREZ ZÁRUBNE



ROZSAH REGULÁCIE ZÁRUBNE



minimum



maximum

ROZSAH HRÚBKY STENY

Základ zárubne

5, A	55 ÷ 75 75 ÷ 75
B, C	95 ÷ 115 120 ÷ 140
D, E	140 ÷ 160 160 ÷ 180
F, G, H	180 ÷ 200 200 ÷ 220 220 ÷ 240
I, J	240 ÷ 260 260 ÷ 280

PONUKA PORTA RENOVA SA SKLADÁ Z:

- zárubňa Porta RENOVA ku krídlam od A do J + rozmer „5” – 55÷75
- tunelová zárubňa od A do J
- nosníky s perom (k rozšírení zárubne Porta RENOVA) od A do J

KONŠTRUKCIA ZÁRUBNE

- Zárubňa sa skladá z:
- hlavných nosníkov: vodorovného a dvoch zvislých zhotovených z materiálov na báze dreva,
- obložkových líšt.

Zárubňa Porta RENOVA je vyrábaná a dodávaná klientovi ako komplet prvkov určených na zloženie na mieste montáže.

PRÍSLUŠENSTVO – V CENE ZÁRUBNE

- tri čapové závesy standard
- tri závesy čapové standard pre rozmerom „100” – „110” a vo všetkých rozmeroch zárubne s fóliou Portadur

ROZMER ZÁRUBNE, pozrite str. 192, Tabuľka 8

Na rozpätie šírky steny („5” + A-J) „60”, „70”, „80”, „90”, „100”, „110”.

POZNÁMKY

- Montáž zárubne sa vykonáva v miestnostiach s dokončenými stenami (napr. tapety) a podlahou (napr. parkety).
- Zárubňu je možné objednávať aj vo verzii „tunel” (tzn. vo vyhotovení bez drážky a tesnenia, závesov a protiplechu k zámku).
- Pre zárubňu je možné objednávať rozšírenie v podobe nastaviteľného panelu.
- K tejto zárubni je potrebné objednávať **krídla so zámkom 60 mm**, môžete použiť krídla so štandardným zámkom, za predpokladu, že použijete kľučka s rozetou alebo štítom má šírku max 44 mm.
- **Pri zameriavaní inštalovanej zárubne je nutné vziať do úvahy všetky nerovnosti, zakrivenia a to ako u zárubne, tak u steny.**
Vzhľadom na zložitú montáž sa odporúča využiť služby Autorizovanej montážnej skupiny.

ZA PRÍPLATOK

- **NOVINKA** – nové farby CPL 0,2 mm

Porta SYSTEM GK

Regulovaná zárubňa

Zárubňa je určená pre sklenené krídla zhotovené podľa poľských noriem. Iba takto vybraný komplet zaručuje vysoké úžitkové vlastnosti a spokojnosť s nákupom.

FAREBNOSŤ

Portadecor
Portasynchro 3D
Portacortex
Super Matt

★★★

Portadur
Fólia Premium
Prírodná dyha Standard
Prírodná dyha Satin
Prírodná dyha Select
Akrylová farba UV

★★★★

Portaperfect 3D
CPL HQ 0,2 mm

★★★★★



PRIEREZ ZÁRUBNE



protiplech zámku

ROZSAH REGULÁCIE ZÁRUBNE



minimum

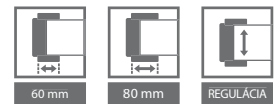


maximum

PREZENTÁCIA PRÍKLADOVÝCH SKLENENÝCH KRÍDEL



Niektorí výrobcovia sklenených krídel:
• GIPSY KINGS – www.szklanedrzwi.pl
• JA-GLAS – www.ja-glas.pl
• JAK SZKŁO – www.jakszklo.pl
• W-M GLASS – www.wmglass.com.pl
• VILLA GLASS STUDIO – www.villa.com.pl



ROZSAH ŠÍRKU STENY

A	75 ÷ 95
B, C	95 ÷ 115 120 ÷ 140
D, E	140 ÷ 160 160 ÷ 180 180 ÷ 200
F, G, H	200 ÷ 220 220 ÷ 240 240 ÷ 260
I, J, K	260 ÷ 280 280 ÷ 300

Zárubne potiahnuté prírodnými dyhami sú tiež dostať v nelakovanej verzii – pre samostatné vykonanie konečnej úpravy. Zárubne s fóliou pre samostatné vykonanie lakovania - v cene zárubní a lišt v drevo imitujúcej fólie Portadecor.



KONŠTRUKCIA ZÁRUBNE

Zárubňa sa skladá z:

- hlavných nosníkov: vodorovného a dvoch zvislých zhotovených z materiálov na báze dreva,
- obložkových lišt

Ošciežnica Porta SYSTEM GK sa vyrába a dodáva klientovi ako komplet prvkov určených na zloženie na mieste montáže.

PRÍSLUŠENSTVO – V CENE ZÁRUBNE

- Protiplech zámku (krátky)
 - Gumové tesnenie po obvode zárubne
 - Puzdrá na závesy 2 kusy pre rozmery „60“ ÷ „90“, 3 kusy pre rozmer „100“
- POZOR!** Závesy sa nedodávajú v komplete so zárubňou

ROZMER ZÁRUBNE, pozrite str. 192, Tabuľka 8

- V jedenástich rozpätiach šírky steny, od 75 mm do 300 mm:
- „60“, „70“, „80“, „90“, „100“

POZNÁMKY

- Technické schválenie AT-AT-15-5664/2012, ITB Varšava.
- Montáž zárubne sa vykonáva v miestnostiach s dokončenými stenami (napr. tapety) a podlahou (napr. parkety).

ZA PRÍPLATOK

- **NOVINKA** – nové farby CPL 0,2 mm
- Potiahnutie s prírodnou dyhou Biely Dub (RAL 9016)

Villadora RETRO

Regulovaná zárubňa RETRO

Interiérové zárubne odporúčané
pre krídla Villadora.
Regulovaná zárubňa na ľahkú montáž.

FAREBNOSŤ

Prírodná dyha Satin

★★★★



PRIEREZ ZÁRUBNE



profil zárubne
– široká lišta 80 mm



modul Retro

ROZSAH REGULÁCIE ZÁRUBNE



minimum



maximum

ROZSAH HRÚBKY STENY

A	75 ÷ 95 mm
B	95 ÷ 115 mm
C	120 ÷ 140 mm
D	140 ÷ 160 mm
E	160 ÷ 180 mm
F	180 ÷ 200 mm
G	200 ÷ 220 mm
H	220 ÷ 240 mm
I	240 ÷ 260 mm
J	260 ÷ 280 mm
K	280 ÷ 300 mm

KONŠTRUKCIA ZÁRUBNE

Zárubňa sa skladá z:

- hlavných nosníkov: vodorovného a dvoch zvislých zhotovených z materiálov na báze dreva a vybavených nevyhnutnými prvkami kovania a z príslušenstva,
- obložkových líšt.

Zárubňa Villadora Retro sa vyrába a dodáva klientovi ako komplet prvkov určených na zloženie na mieste montáže.

PRÍSLUŠENSTVO – V CENE ZÁRUBNE

- Tri komplety čapových závesov s reguláciou 3D
- Gumové tesnenie po obvode zárubne

ROZMER ZÁRUBNE, pozrite str. 192, Tabuľka 8

Na rozpätie šírky steny (A-K): „60“, „70“, „80“, „90“, „100“ a „120“ ÷ „200“.

POZNÁMKY

- Technické schválenie AT-15-5664/2012, ITB Varšava.
- Montáž zárubne sa vykonáva v miestnostiach s dokončenými stenami (napr. tapety) a podlahou (napr. parkety).
- **S ohľadom na protiplech závesov nutné brať zreteľ pri zhotovovaní montážneho otvoru, pozrite Návod.**
- Modul RETRO je dostupný pre zárubne Villadora Retro.

Villadora MODERN

Regulovaná zárubňa MODERN

Interiérové zárubne odporúčané pre krídla Villadora.
Regulovaná zárubňa na ľahkú montáž.

FAREBNOSŤ

Prírodná dyha Select
Unikátne prírodné dyhy (Villadora)

★★★★



Vodorovný
panel vo verzii
PLUS – výška
horného
pásika 200 mm

PRIEREZ ZÁRUBNE



profil zárubne
– pásik 80 mm pre výšku dverí 2.0
– pásik 100 mm pre výšku dverí 2.2

ROZSAH REGULÁCIE ZÁRUBNE



minimum



maximum

ROZSAH HRÚBKY STENY

A	75 ÷ 95 mm
B	95 ÷ 115 mm
C	120 ÷ 140 mm
D	140 ÷ 160 mm
E	160 ÷ 180 mm
F	180 ÷ 200 mm
G	200 ÷ 220 mm
H	220 ÷ 240 mm
I	240 ÷ 260 mm
J	260 ÷ 280 mm
K	280 ÷ 300 mm

KONŠTRUKCIA ZÁRUBNE

Zárubňa sa skladá z:

- hlavných nosníkov: vodorovného a dvoch zvislých zhotovených z materiálov na báze dreva a vybavených nevyhnutnými prvkami kovania a z príslušenstva,
- obložkových lišt,
- 2 uholníkov (panelov) vodorovných vo verzii PLUS.

Ponúkame 4 možnosti konštrukcie:

- výška 2.0 štandard – lišty so šírkou 80 mm, nosníky a lišty zrezané na spojenie pod uhlom 45°,
- výška 2.2 štandard – lišty so šírkou 100 mm, nosníky a lišty zrezané na spojenie pod uhlom 45°,
- výška 2.0 PLUS – lišty zvislé so šírkou 80 mm, vodorovné lišty so šírkou 200 mm, nosníky a lišty zrezané na spojenie pod uhlom 90°,
- výška 2.2 PLUS – lišty zvislé so šírkou 100 mm, vodorovné lišty so šírkou 200 mm, nosníky a lišty zrezané na spojenie pod uhlom 90°.

Krycie lišty, panely a nosníky majú profil hrany „na hranu“.

Zárubňa Villadora Modern sa vyrába a dodáva klientovi ako komplet prvkov určených na zloženie na mieste montáže.

PRÍSLUŠENSTVO – V CENE ZÁRUBNE

- Tri komplety regulovaných závesov 3D pre normy výšky 2.0
- Tri komplety regulovaných závesov 3D pre normy výšky 2.2
- Gumové tesnenie po obvode zárubne

ROZMER ZÁRUBNE, pozrite str. 192, Tabuľka 8

Na rozpätie šírky steny (B-K) : „60“, „70“, „80“, „90“, „100“ a „120“ ÷ „200“.

POZNÁMKY

- Technické schválenie AT-15-5664/2012, ITB Varšava.
- Montáž zárubne sa vykonáva v miestnostiach s dokončenými stenami (napr. tapety) a podlahou (napr. parkety).
- **S ohľadom na protiplach závesov nutné brať zreteľ pri zhotovovaní montážneho otvoru, pozrite Návod.**

ZA PRÍPLATOK

- zosilnenie pre samozatvárač

SVETLÍKY

Regulovaná zárubňa

Na zasklenie deliacich priečok a presvetlenie miestností sa vyplatí použiť moderné a funkčné riešenie v podobe svetlíkov. Vďaka svetlíkom môžu byť miestnosti rozdelené bez straty svetla.

FAREBNOSŤ

Portadecor
Portasynchro 3D
Portacortex
Super Matt

★★★

Portadur
Prírodná dyha Standard
Prírodná dyha Satin
Prírodná dyha Select
Akrylová farba UV

★★★★

Portaperfect 3D
CPL HQ 0,2 mm

★★★★★



PRIEREZ ZÁRUBNE



samostatný svetlík

ROZSAH REGULÁCIE SVETLÍKA PORTA SYSTEM



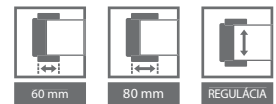
minimum



maximum

KONŠTRUKCIA SVETLÍKA





ROZSAH HRÚBKY STENY

A	75 ÷ 95
B, C	95 ÷ 115 120 ÷ 140
D, E	140 ÷ 160 160 ÷ 180
F, G, H	180 ÷ 200 200 ÷ 220 220 ÷ 240
I, J, K	240 ÷ 260 260 ÷ 280 280 ÷ 300

KONŠTRUKCIA ZÁRUBNE

Svetlíky sa skladajú z hlavných nosníkov (dvoch vodorovných a dvoch zvislých zhotovených z materiálov na báze dreva), z kompletu okenných líšt, spojov hlavných nosníkov a obložkových líšt. Svetlíky sa vyrába a dodáva klientovi ako komplet prvkov určených na zloženie na mieste montáže.

PRÍSLUŠENSTVO – V CENE ZÁRUBNE

- V rozpätí šírky steny, od 75 mm do 300 mm.
- Svetlíky spojené s Porta SYSTEM (str. 192, *Tabuľka 8*), štandardná výška v drážke predstavuje 270 mm. H_v , H_b , H_z + 302 mm výšky zárubne Porta SYSTEM.
- Svetlík je samostatne dostupný v rozmeroch šírky a výšky „40“, „50“, „60“, „70“, „80“, „90“, „100“ a „120“ ÷ „220“.
- Maximálny rozmer nadsvetlíka je obmedzený plochou skla, ktorá nesmie prekročiť 3 m².

POZNÁMKY

- Technické schválenie AT-15-5664/2012, ITB Varšava.
- **Svetlík nie je vybavený sklom. Odporúča sa použitie skla s hrúbkou 4–6 mm.**
- Montáž nadsvetlíka je nutné vykonávať v miestnostiach s dokončenými stenami (napr. tapety) a podlahou (napr. parkety).
- **Rozmerové skupiny a názorné výkresy, pozrite str. 186.**

ZA PRÍPLATOK

- **NOVINKA** – nové farby CPL 0,2 mm
- potiahnutie s prírodnou dyhou Biely Dub (RAL 9016)

Zárubňa Regulovaná

Interiérová zárubňa kovová

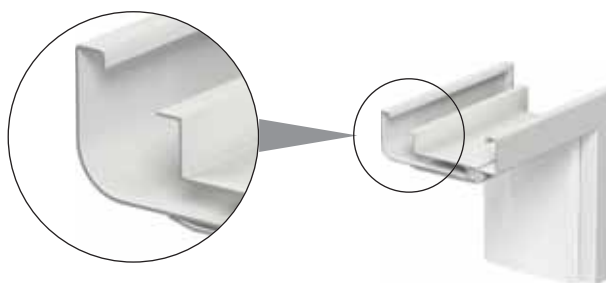
Zárubňa môže byť použitá prakticky vo všetkých typoch miestností – v bytoch, kanceláriách, hoteloch, priemyselných závodoch a tiež všade tam, kde je potrebná zvýšená odolnosť.

FAREBNOSŤ

Polyesterová farba

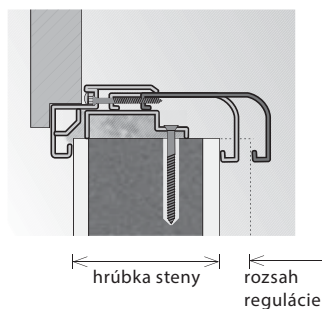
★★★★★

PRIEREZ ZÁRUBNE



vonkajšia strana

PRÍKLADY MONTÁŽE NA STENÁCH RÔZNEJ HRÚBKY



P

POZINKOVANÝ
PLECH

ROZSAH HRÚBKY STENY

A	A 95 ÷ 120 mm
B	B 121 ÷ 145 mm
C	C 146 ÷ 170 mm
D	D 171 ÷ 195 mm
E	E 196 ÷ 220 mm
F	F 221 ÷ 245 mm
G	G 246 ÷ 270 mm
H	H 271 ÷ 295 mm

Polyesterová farba ★★★★★☆

Bielá (RAL 9016)	Popolavá (RAL 7047)	Krémová (RAL 1001)	Hnedá (RAL 8028)	Antracit HPL/CPL	Antracit štruktúra (RAL 7024)
---------------------	------------------------	-----------------------	---------------------	---------------------	-------------------------------------

KONŠTRUKCIA ZÁRUBNE

Regulovaná zárubňa je zhotovená z najkvalitnejšieho ocelového pozinkovaného plechu s hrúbkou 1,5 mm.

Zárubňa sa skladá z:

- falcovej časti (so závesmi a otvormi na zámok) montovanej napevno do steny
- bočného panela zatvárajúceho, objímajúceho stenu,
- obvodového tesnenia,
- čapových závesov.

PRÍSLUŠENSTVO – V CENE ZÁRUBNE

- Tri čapové závesy štandard
- Tri závesy (v zárubni s rozmermi „100“ a „110“)
- Inbusový kľúč
- Gumové tesnenie po obvode zárubne sivej, hnedej, krémovej a antracitovej farbe
- Rozperné príchytky – zárubňa je kotvená do murovanej steny
- Samorezné skrutky – zárubňa je kotvená do sadrokartónovej steny

ROZMER ZÁRUBNE, pozrite str. 192, Tabuľka 8

- „60“, „70“, „80“, „90“, „100“, „110“ a „120“ ÷ „200“
- Na osadenie na hotovú podlahu – úroveň „0“.

POZNÁMKY

- Technické schválenie AT-15-7122/2011, ITB Varšava.
- Vyhlásenie o zhode č. ITB-1312/W, ITB Varšava.
- Montáž zárubne sa vykonáva v miestnostiach s dokončenými stenami (napr. tapety) a podlahou (napr. parkety).
- **Nová polyesterová farba RAL antracit HPL/CPL je určená pre krídla s HPL/CPL antracit.**
- **Rozmery „80“ a „90“ v investičnej norme (svetlý rozmer otvoru 800, 900 mm) je dostať ako štandard – bez príplatku.**

ZA PRÍPLATOK

- prah z nehrdzavejúcej ocele
- zosilnenie pod samozatvárač

(str. 183)

Zárubňa Regulovaná PS „na kant“

Kovová regulovaná zárubňa pre interiérové krídla

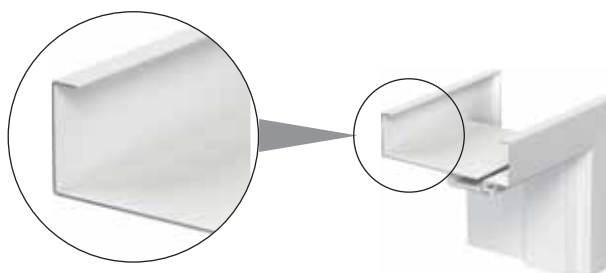
Zárubňa môže byť použitá prakticky vo všetkých typoch miestností – v bytoch, kanceláriách, hoteloch, priemyselných závodoch a tiež všade tam, kde je zvýšená odolnosť.

FAREBNOSŤ

Polyesterová farba

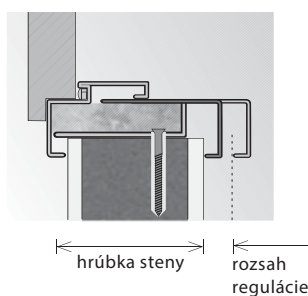
★★★★★

PRIEREZ ZÁRUBNE



vnútorná strana

PRÍKLADY MONTÁŽE NA STENÁCH RÔZNEJ HRÚBKY



P

POZINKOVANÝ
PLECH

ROZSAH HRÚBKY STENY

A	A 95 ÷ 120 mm
B	B 121 ÷ 145 mm
C	C 146 ÷ 170 mm
D	D 171 ÷ 195 mm
E	E 196 ÷ 220 mm
F	F 221 ÷ 245 mm
G	G 246 ÷ 270 mm
H	H 271 ÷ 295 mm

Polyesterová farba ★★★★★☆

Bielá (RAL 9016)	Popolavá (RAL 7047)	Krémová (RAL 1001)	Hnedá (RAL 8028)	Antracit HPL/CPL	Antracit štruktúra (RAL 7024)
---------------------	------------------------	-----------------------	---------------------	---------------------	-------------------------------------

KONŠTRUKCIA ZÁRUBNE

Regulovaná zárubňa je zhotovená z najkvalitnejšieho ocelového pozinkovaného plechu s hrúbkou 1,2 mm.

Zárubňa sa skladá z:

- falcovej časti (so závesmi a otvormi na zámok) montovanej napevno do steny,
- bočného panela zatvárajúceho, objímajúceho stenu,
- celoobvodového tesnenia,
- čapových závesov¹.

Konštrukcia zárubne umožňuje kompenzáciu rozdielov v hrúbke steny do 25 mm v rámci ôsmich rozpätí hrúbky steny.

Dostupné verzie:

• verzia 1

Verzia s jedným otvorom v protiplechu, v konštantnej vzdialenosti od hornej drážky zárubne 892 mm (nezávisle od normy) je odporúčaná pre sklenené krídla; (tvrdené sklá s hrúbkou 8 mm)

POZOR: Vzdialenosť závesov odporúčaného krídla v PN pre túto zárubňu je iná ako pre zárubňu Porta SYSTEM na báze dreva – sklenené krídlo je nutné objednávať vo vyhotovení prispôbomom pre kovové zárubne PORTA. Závesy v tejto verzii zárubne nie sú dodávané spoločnosťou Porta.

• verzia 2

Verzia s 2 otvormi v protiplechu, odporúčaná pre interiérové krídla PORTA.

PRÍSLUŠENSTVO – V CENE ZÁRUBNE

- Dva alebo tri čapové závesy štandard¹
- Tri závesy (v zárubni s rozmerom „100“)
- Inbusový kľúč
- Gumové tesnenie po obvode zárubne v sivej, hnedej, krémovej a antracitovej farbe
- Rozperné príchytky – zárubňa je kotvená do murovanej steny
- Samorezné skrutky – zárubňa je kotvená do sadrokartónovej steny

ROZMER ZÁRUBNE, pozrite str. 192, Tabuľka 8

- „60“, „70“, „80“, „90“, „100“

Na osadenie na hotovú podlahu – úroveň „0“.

POZNÁMKY

- Technické schválenie AT-15-7122/2011, ITB Varšava.
- Vyhlásenie o zhode č. ITB-1312/W, ITB Varšava.
- Montáž zárubne sa vykonáva v miestnostiach s dokončenými stenami (napr. tapety) a podlahou (napr. parkety).
- **Nová polyesterová farba RAL antracit HPL/CPL je určená pre krídla s HPL/CPL antracit.**
- **Rozmery „80“ a „90“ v investičnej norme (svetlý rozmer otvoru 800, 900 mm) je dostať ako štandard – bez príplatku.**

ZA PRÍPLATOK

- prah z nehrdzavejúcej ocelej
- zosilnenie pod samozatvárač

¹ Netyka sa verzie pre sklenené krídla.

Rohová MALÁ, VEĽKÁ

Kovové interiérové zárubne

Produkt najvyššej kvality, ktorý nachádza svoje uplatnenie všade tam, kde sa montujú dvere s vysokou odolnosťou proti ohňu, korózii a nepriaznivým vonkajším vplyvom.

Vďaka automatickej linke práškoveho lakovania je povrch plechu, ktorý sa používa na výrobu, ideálne hladký a chránený proti korózii.

FAREBNOSŤ

Polyesterová farba
Laminovaný oceľový plech PVC

★★★★★

PRIEREZ ZÁRUBNE

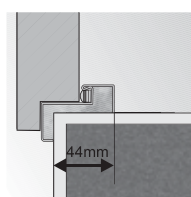


Malá

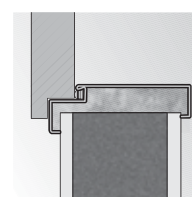


Veľká

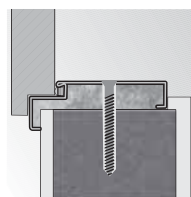
PRÍKLADY MONTÁŽE



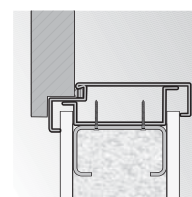
rohová zárubňa malá



montáž bez dodatočných kotviacich prvkov



rohová zárubňa veľká
montáž pomocou príchytiek



rohová zárubňa veľká montáž
do sadrokartónovej steny

P
POZINKOVANÝ
PLECH



Jednokridlové			Dvojkridlové
„60“, „70“, „80“, „90“	„100“	„110“	„120“, „140“, „160“, „180“, „200“

Polyesterová farba ★★★★★☆

Bielá (RAL 9016)	Popolavá (RAL 7047)	Krémová (RAL 1001)	Hnedá (RAL 8028)	Antracit HPL/CPL	Antracit štruktúra (RAL 7024)
---------------------	------------------------	-----------------------	---------------------	---------------------	-------------------------------------

Rohová VEĽKÁ SKLADANÁ

interiérová zárubňa z kyselinovzdorného plechu, z oceleového pozinkovaného plechu, lakovaná práškovo



veľká skladaná zárubňa



z kyselinovzdorného plechu

KONŠTRUKCIA ZÁRUBNE

Rohové kovové zárubne (malé aj veľké) sú vyhotovené z oceleového pozinkovaného plechu s hrúbkou 1,2 mm. Zárubne sú dostupné ako univerzálne alebo ľavé a pravé. Šírka profilu zárubne: 44 mm (rohová malá) alebo 105 mm (rohová veľká). Skladané zárubne sú dostupné vo verzii z nehrdzavejúceho (kyselinovzdorného) kefového plechu (profil 100 mm) alebo z oceleového pozinkovaného plechu potiahnutého materiálom so štruktúrou dreva PVC (profil 80 mm). Skladané zárubne sa vyrábajú a dodávajú klientovi ako súprava prvkov zabalených do kartónu na zloženie na mieste montáže.

PRÍSLUŠENSTVO – V CENE ZÁRUBNE

Rohová malá a veľká a ďalej skladaná pre murované steny:

- Dva alebo tri čapové závesy štandard
- Tri závesy (v zárubni s rozmermi „100“ a „110“)
- Inbusový kľúč
- Gumové tesnenie po obvode zárubne v béžovej, sivej, hnedej alebo antracitovej farbe
- Kotvy uľahčujúce montáž (rohová malá)

Rohová veľká pre sadrokartónové steny:

- Dva alebo tri čapové závesy štandard
- Tri závesy v zárubni s rozmerom „100“
- Inbusový kľúč
- Gumové tesnenie po obvode zárubne v béžovej, sivej, hnedej alebo antracitovej farbe
- Špeciálne kotvy do sadrokartónových stien uľahčujúce montáž

ROZMER ZÁRUBNE, pozrite str. 192, Tabuľka 8

- „60“, „70“, „80“, „90“, „100“, „110“ a „120“ ÷ „200“¹
- V dvoch verziách:
- na osadenie na hotovú podlahu – úroveň „0“
 - na zaliatie do podlahy – úroveň „-30“

POZNÁMKY

- Technické schválenie AT-15-7122/2011, ITB Varšava (skladaná) AT-15-8385/2010 ITB Varšava.
- Vyhlásenie o zhode č. ITB-1312/W, ITB Varšava.
- Profil 80 pre skladanú zárubňu s PVC nezahŕňa verziu rozšírenia profilu.
- Nová polyesterová farba RAL antracit HPL/CPL je určená pre krídla s HPL/CPL antracit.
- Rozmery „80“ a „90“ v investičnej norme (svetlý rozmer otvoru 800, 900 mm) – Porta KONTRAKT – bez príplatku.

ZA PRÍPLATOK

- prah z nehrdzavejúcej ocelej
- montážne príchytky (rohová veľká)
- rozšírenie profilu zárubne od 110 do 150 mm
- rozšírenie profilu zárubne od 155 do 270 mm
- rozšírenie profilu zárubne od 275 do 390 mm
- zosilnenie pod samozatvárač

(str. 183)

¹ Rozmery nedostupné pri skladanej zárubni z kyselinovzdorného plechu a pri malej rohovej zárubni.

PROJEKT, PROJEKT Premium®

®Autorské riešenie PORTA, chránené zákonom

Vnútorá vstupná zárubňa

S myšlienkou na vylepšenie estetiky interiérov sme doplnili našu ponuku o zárubňu PROJEKT.

Vďaka špeciálne vyprojektovanému profilu časti kovovej zárubne je možné urobiť jednoduchú montáž príložiek PORTA System, ktorý zaručuje estetické vyhotovenie prispôbené dverám alebo fasáde.

FAREBNOSŤ

Portasynchro 3D


★★★

PVC imitácia dreva
Prírodná dyha Standard
Prírodná dyha Satin
Prírodná dyha Select

★★★★

Portaperfect 3D
CPL HQ 0,2 mm

★★★★★



PRIEREZ ZÁRUBNE

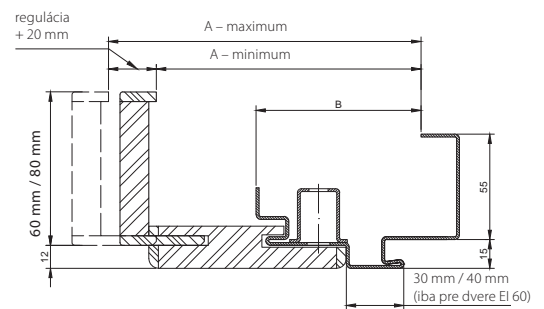


zárubňa PROJEKT

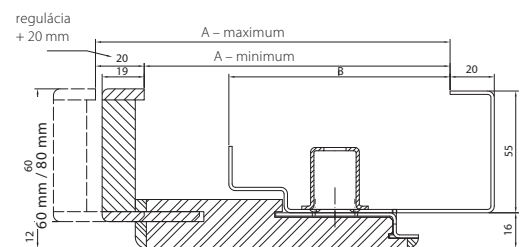


zárubňa PROJEKT Premium

(NÁZORNÝ) VÝKRES PRIEREZU

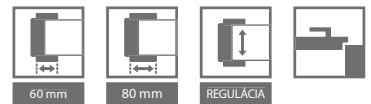


prierez zárubne PROJEKT



prierez zárubne PROJEKT Premium

MODELÝ	PROJEKT		PROJEKT PREMIUM	
	A	B	A	B
GRANIT, EI 30	143 ÷ 348 mm	91 mm	138	100 mm
AGAT, OPAL, KWARC, Rw = 27 dB, Rw = 32 dB	138 ÷ 343 mm	86 mm	133	95 mm
Rw = 42 dB	162 ÷ 367 mm	110 mm	157	119 mm
EI 60	162 ÷ 367 mm	110 mm	150	112 mm



PRÍLOŽKA PROJEKT*

ROZSAH ŠÍRKU STENY	GRANIT, EI 30	AGÁT, OPÁL, KWARC, 27 dB, 32 dB	Rw = 42 dB, EI 60
B	143 ÷ 163 mm	138 ÷ 158 mm	162 ÷ 182 mm
C	163 ÷ 188 mm	163 ÷ 183 mm	182 ÷ 207 mm
D	188 ÷ 208 mm	183 ÷ 203 mm	202 ÷ 222 mm
E	208 ÷ 228 mm	203 ÷ 223 mm	227 ÷ 247 mm
F	228 ÷ 248 mm	223 ÷ 243 mm	247 ÷ 267 mm
G	248 ÷ 268 mm	243 ÷ 263 mm	267 ÷ 287 mm
H	268 ÷ 288 mm	263 ÷ 283 mm	287 ÷ 307 mm
I	288 ÷ 308 mm	283 ÷ 303 mm	307 ÷ 327 mm
J	308 ÷ 328 mm	303 ÷ 323 mm	327 ÷ 347 mm
K	328 ÷ 348 mm	323 ÷ 343 mm	347 ÷ 367 mm

PRÍLOŽKA PROJEKT PREMIUM*

ROZSAH ŠÍRKU STENY	AGÁT, 27dB, 32dB	EI 30	EI 60	42 dB
B	133 ÷ 153 mm	138 ÷ 158 mm	150 ÷ 170 mm	157 ÷ 177 mm
C	153 ÷ 173 mm	158 ÷ 178 mm	170 ÷ 190 mm	177 ÷ 197 mm
D	173 ÷ 193 mm	178 ÷ 198 mm	190 ÷ 210 mm	197 ÷ 217 mm
E	193 ÷ 213 mm	198 ÷ 218 mm	210 ÷ 230 mm	217 ÷ 237 mm
F	213 ÷ 233 mm	218 ÷ 238 mm	230 ÷ 250 mm	237 ÷ 257 mm
G	233 ÷ 253 mm	238 ÷ 258 mm	250 ÷ 270 mm	257 ÷ 277 mm
H	253 ÷ 273 mm	258 ÷ 278 mm	270 ÷ 290 mm	277 ÷ 297 mm
I	273 ÷ 293 mm	278 ÷ 298 mm	290 ÷ 310 mm	297 ÷ 317 mm
J	293 ÷ 313 mm	298 ÷ 318 mm	310 ÷ 330 mm	317 ÷ 337 mm
K	313 ÷ 333 mm	318 ÷ 338 mm	330 ÷ 350 mm	337 ÷ 357 mm

POZOR! Pre zárubne s prírodnými dyhami je nutné šírku zväčšiť o dodatočné 4 mm.

KONŠTRUKCIA ZÁRUBNE

Kompletná zárubňa PROJEKT sa skladá z:

- kovovej rohovej zárubne, ktorá je vyrobená z pozinkovaného oceleového plechu hrubého 1,2 mm (AGÁT), alebo 1,5 mm (OPÁL, KWARC, GRANIT, Rw = 27 dB, Rw = 32 dB, Rw = 42 dB, EI 30, EI 60), s pripraveným profilom na montáž príložiek Porta SYSTEM,
- špeciálne vyfrézovaných častí PORTA Systém, ktoré tvoria vodorovné nosníky a krycie lišty vyrobené z materiálov na báze dreva.

Príložka Porta SYSTEM k zárubni PROJEKT je vyrábaná a dodávaná klientovi ako komplet častí zložených na mieste montáže.

PRÍSLUŠENSTVO – V CENE ZÁRUBNE

- Štandardné podla druhu zárubne prispôbené typu použitého krídla.

ROZMER ZÁRUBNE, pozrite str. 192, Tabuľka 9

- „80“, „90“, „100“

Možnosť objednávky kovovej časti zárubne v dvoch verziách:

- osadenie na hotovú podlahu – úroveň „0“
- zaliatie do podlahy – úroveň „-30“

POZNÁMKY

- Technické schválenie AT-15-7122/2011, ITB Varšava.
- Vyhlásenie o zhode č. ITB-1312/W, ITB Varšava.
- **Zárubňa Projekt PREMIUM s dokumentáciou jednotkového schválenia, ktorým sa potvrdzujú skúšky zvukovej izolácie a požiarnej odolnosti (vylúčenie ochrany proti vylomeniu).**
- Minimálna hrúbka steny predstavuje spodnú hranicu rozsahu „A“
- Zárubňa PROJEKT vyžaduje zväčšenie stavebného otvoru o $S_0 +25$ mm (± 10) a $H_0 +15$ (± 5) k štandardným rozmerom oceleových zárubní, strana 185, Tabuľka 3.
- * Rozsah K nie je možné vykonať s prírodnými dyhami.

ZA PRÍPLATOK

- **NOVINKA** – nové farby CPL 0,2 mm
- potiahnutie s prírodnou dyhou Biely Dub (RAL 9016)



PORTA

ICE



PRÍSLUŠENSTVO, ROZMERY, OSTANÉ INFORMÁCIE

Kľučky

Krycie lišty a ventilácia

Zasklenie

Závesy a zámky

Doplnkové príslušenstvo

Druhy konštrukcií

Použitie dverí Porta

Technické výkresy

Montážne rozmery dverí

Tabuľky rozmerov dverí

Vzorky farieb

Kľučky

ACCENT

Kovová kľučka s rozetou

obyčajná, cylindrická, WC súprava
zlatá, zlatá mat, strieborná, strieborná mat



MODERN

Kovová kľučka s rozetou

obyčajná, cylindrická, WC súprava
zlatá, zlatá mat, strieborná, strieborná mat



ROYAL

Kľučka (72) kovová

obyčajná, cylindrická, WC súprava
strieborná kefová, zlatá antik



MINI

Kľučka (72) plastová

obyčajná, cylindrická
czarny



EDEL

Kľučka (72)

cylindrická, WC súprava
nehrdzavejúca oceľ



Vzhľadom na použitú techniku tlače sa môže farba prezentovaného produktu odlišovať od originálu.

Kľučky

OFFICE

Kovová kľučka s rozetou

obyčajná, cylindrická, WC súprava
zlatá, zlatá mat, strieborná, strieborná mat



CARO

Kovová kľučka s rozetou

obyčajná, cylindrická, WC súprava
zlatá, zlatá mat, strieborná, strieborná mat



TRENDY 2016



ARRIS

Kovová kľučka s rozetou

obyčajná, cylindrická, WC súprava
zlatá, zlatá mat, strieborná, strieborná mat



TRENDY 2016

NEXT

Kovová kľučka s rozetou

obyčajná, cylindrická, WC súprava
zlatá, zlatá mat, strieborná, strieborná mat



TRENDY 2016

PREMIUM

Kľučka Premium

obyčajná, cylindrická, WC súprava
biela



Vzhľadom na použitú techniku tlače sa môže farba prezentovaného produktu odlišovať od originálu.

Kľučky

■ PORTA AGÁT (EURÓPSKA TRIEDA 1)

Kľučka (72) kovová

so štandardnou úchytkou, s úchytkou „gula“, štítok k hornému zámku
strieborná, hnedá



■ Porta OPAL (EURÓPSKA TRIEDA 2)

Kľučka (72) kovová

so štandardnou úchytkou, s úchytkou „gula“, štítok k hornému zámku
zlatá, titánová, hnedá



■ PORTA GRANIT T (TRIEDA „C“) A PORTA GRANIT PS

Kľučka (72) kovová

so štandardnou úchytkou, s úchytkou „gula“, štítok k hornému zámku
zlatá, titánová, hnedá



Vzhľadom na použitú techniku tlače sa môže farba prezentovaného produktu odlišovať od originálu.

Doplňky ku dverám ECO

■ CYLINDRICKÉ VLOŽKY Bezpečnostná TRIEDA „B“



farba	druh
strieborná mat,	40/50*, 35*/55
mosadz	50/45*
strieborná mat	50*/50

DRUHY VLOŽIEK V ZÁVISLOSTI OD DRUHU DVERÍ

model	kovanie	dvere otvárané von	dvere otvárané dovnútra
Eco POLAR PASSIVE	CORTES, GLOBER	50*/50	50/45*
Eco POLAR PASSIVE	CORTES + minirozetka	50*/30	35/45*
Eco POLAR, Eco NORD	CORTES, GLOBER	35*/55	40/50*

* Označuje stranu prípadného použitia gule.

■ KRYTKY NA ZÁVESY



farba: strieborná mat
(komplet na jeden záves)

■ Kľučky CORTES Bezpečnostná (EURÓPSKA TRIEDA 2)

HORNÝ KRYT



SÚPRAVA KĽUČIEK CORTES

so štandardnou úchytkou
farba: strieborná mat



SÚPRAVA KĽUČIEK CORTES

s úchytkou „gula“
farba: strieborná mat

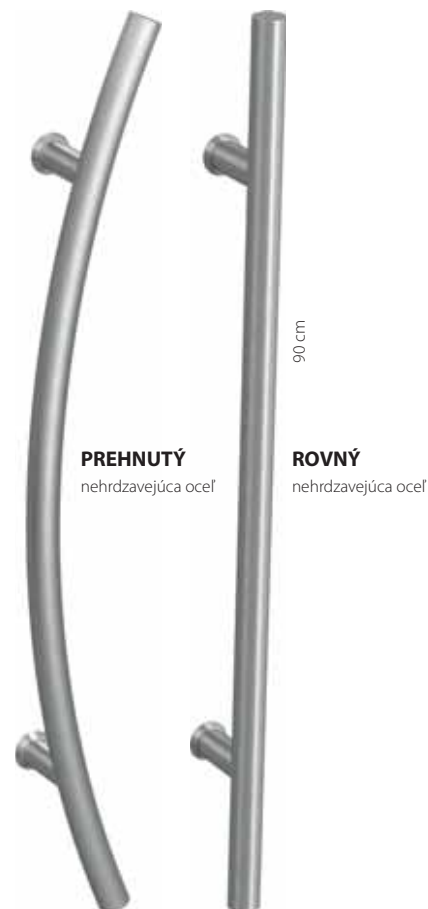


■ ÚCHYTKY (NA 1 STRANU)

ku kolekci Eco POLAR,
Eco POLAR PASSIVE, ROMA

Rovné a prehnuté úchytky nepoužívajte
pre kolekciu Eco NORD.

Montážne rozmery:
www.porta.com.pl/dm/uchwytyeco.pdf



■ Kľučky GLOBER Bezpečnostná (EURÓPSKA TRIEDA 2)

HORNÝ KRYT



SÚPRAVA KĽUČKA GLOBER

so štandardnou úchytkou
farba: strieborná mat



SÚPRAVA KĽUČKA GLOBER

s úchytkou „gula“
farba: strieborná mat



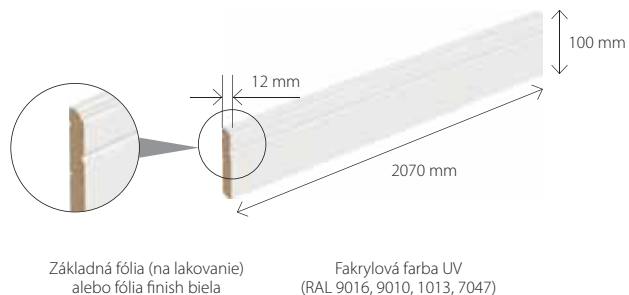
Vzhľadom na použitú techniku tlače sa
môže farba prezentovaného produktu
odlišovať od originálu.

Krycie lišty a ventilácia

KRYCIE LIŠTY



PODLAHOVÉ LIŠTY GRANDE



VENTILAČNÉ OTVORY



Ventilačné otvory
v 1 rade (rôzne farby)



Ventilačné otvory
v 2 radoch (rôzne farby)



Ventilačný výrez



Predaj ventilačných kovových objímok

Dostupné farby:
zlatá, zlatá mat, strieborná, strieborná mat



Ventilačná mriežka s osadením (rôzne farby)

Ventilačná mriežka spĺňa podmienky vetrania kúpeľní
v súlade so stavebnými predpismi.



Ventilačná štrbina

GULATÉ OKIENKO (BULAJ) Z NEHRDZAVEJÚCEJ OCELE

Gulaté okienko (bulaj) je dostupné iba pri krídlach s výplňou z dutinkovej drevotriesky pri nasledujúcich modeloch plochých krídel: MINIMAX, Porta DECOR, okleinowane CPL HQ, ENDURO, Porta NOVA, Porta LINE, Porta CLASSIC, Nova NATURA, Natura LINE.

Vnútrotný priemer predstavuje 250 mm pre krídla „60° a „70° a 300 mm pre ostatné krídla.

Možnosť voľby číreho alebo matného bezpečnostného skla 2. triedy s hrúbkou 6 mm.

Gulaté okienko za príplatok.



Zasklenie

DRUHY ZASKLENIA



Sklo matné



Sklo „chinchilla“



Sklo „mriežka“ číre



Sklo „mriežka“ matné



Sklo „žalúzie“



Sklo „zebra“ číre



Sklo „zebra“ matné



Sklo MasterCarre



Sklo „rebrík“ (saténový efekt)



Sklo „rámček“ matné



Sklo „fala“ matné



Villadora A




Villadora B

DOSTUPNOSŤ ZASKLENIA ZEBRA A MRIEŽKA

MODEL KRÍDLA	Sklo „zebra“			Sklo „mriežka“		
	„70“	„80“	„90“	„70“	„80“	„90“
Porta FOCUS skupina 2	•	•	•	•	•	•
Porta FIT skupina H				•	•	•
Porta NOVA skupiny: 1, 2, 3, 4, 5				•	•	•
Laminát CPL skupiny: 1, 5				•	•	•
Porta KONCEPT skupina C, H, K				•	•	•
Natura CLASSIC skupina 1 (bez 1.4) a skupina 5				•	•	•
Natura TREND skupiny A, B	•	•	•	•	•	•
Natura SPACE	•	•	•	•	•	•
Natura KONCEPT skupiny C, K				•	•	•

Závěsy a zámky

ZÁVESY A ZÁMKY



Predaj čapových závesov PRIME detail (za komplet) - krídlová a zárubňová časť
 • zlatá, zlatá mat, strieborná, strieborná mat



Predaj závesov štandard na kusy - krídlová a zárubňová časť
 • zlatá, strieborná



Kusový predaj závesov (za komplet) - krídlová a zárubňová časť



Krytky na závesy pre dvere Villadora (komplet na jeden záves):
 • zlatá lesk, stare zloto, strieborná lesk



Krytky na závesy pre vonkajšie dvere (komplet na jeden záves):
 • zlatá, strieborná



Standard krytky na závesy pre interiérové dvere (komplet na jeden záves):
 • zlatá, strieborná mat, chróm lesklý, biela



Zámok PRIME:
 s čelom v striebornej alebo zlatej farbe
 – pri kolekciách so syntetickou fóliou je závora zámku v matnej pozinkovanej farbe
 – pri kolekciách s prírodnou dyhou je závora zámku leštená v striebornej farbe



Predaj závesov 3D na kusy (za komplet)
 • zlatá, zlatá mat, strieborná, strieborná mat



Magnetický zámok s čelom z nehrdzavejúcej ocele
 • pre polodrážkové a bezpolodrážkové krídla

Protiplech k bezpolodrážkovým krídlam s reguláciou.

Odporúčame výber závesov ku kompletu vo farbe strieborná mat.

Doplnkové príslušenstvo

DOPLNKOVÉ VYBAVENIE



Gulatá úchytka pre posuvné dvere – v cene krídla: farba strieborná a zlatá



Hákový zámok s bočnými úchytkami a čelnou úchytkou, pre posuvné dvere. Dostupné vo farbách: zlatá, zlatá mat, strieborná, strieborná mat



Samozatvárač
Dostupný vo farbách: strieborná a hnedá



Prah z nehrdzavejúcej ocele k zárubniám výroby Porta k dverám ROMA a OPTIMAL štandardný (90 mm) rozšírený (120 mm)

k dvojkrídlovým dverám: štandardný (90 mm) rozšírený (120 mm)



Bočné úchytka pre posuvné dvere: Dostupné vo farbách: zlatá, zlatá mat, strieborná, strieborná mat



Panoramatický priezor farba: strieborná

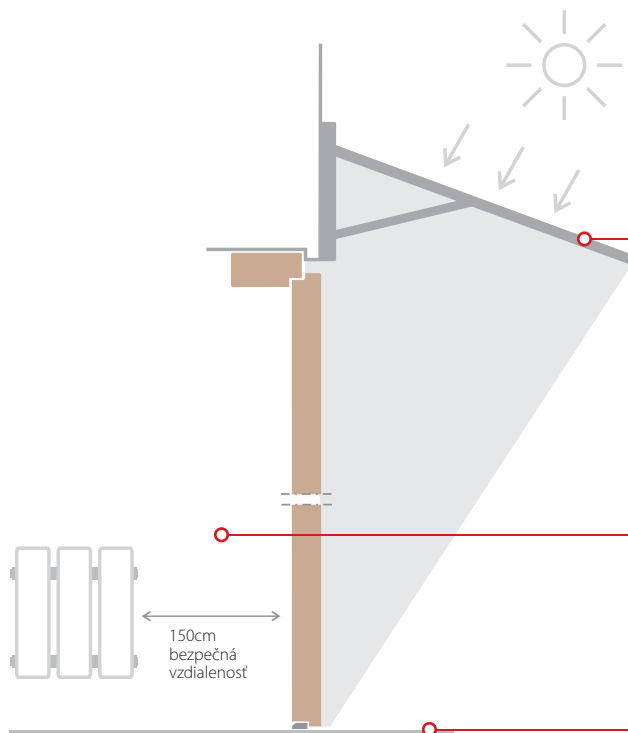


Dve cylindrické vložky triedy „B“ farba: strieborná, zlatá



Príprava krídla na skrátenie (maximálne 60 mm):

PODMIENKY MONTÁŽE A POUŽÍVANIA VONKAJŠÍCH DVERÍ



Názorný výkres

ZASTREŠENIE

Vonkajšie dvere je nutné zabezpečiť pred bezprostredným pôsobením slnka a atmosférickými zrážkami, a to ich montážou vo vyklenkoch alebo použitím zastrešenia nado dvermi osádzanými do rovných stien. Zastrešenie musí vyčnievať mimo obrysu otvorených dverí a poskytovať zatienenie dverí v poludňajších odinách v letnom období.

ZDROJ TEPLA

Vzdialenosť vykurovacieho telesa od dverí musí byť minimálne 150 cm. Odporúča sa nevykurovaná predsieň.











MONTÁŽ

Montáž vykonávame na hotovú podlahu do otvorov v stenách po dokončení murárskych prác a vyschnutí omietok.

Na zachovanie všetkých úžitkových predností drevených dverí Eco POLAR, PASSIVE, Eco NORD sa odporúča vykonávať pravidelnú údržbu: 2 – 3-krát v priebehu roka. Po pretretí mäkkou handričkou navlhčenou vodou je potrebné naniesť na lakovaný povrch ošetrojúci prostriedok na drevo (na údržbu sa nesmú používať alkalické prostriedky ani rozpúšťadlá).

Druhy konštrukcií

interiérové dvere

	Porta SKANDIA Premium	Porta VECTOR Premium	Porta FORM Premium	Porta FOCUS Premium	Porta GRANDE	Porta DESIRE	Porta ROYAL, Londýn, Viedeň	Milnmax, Porta Decor	Porta GRANDECO	Porta STYL, Porta FIT	Porta PÁSKY	Porta TWIST	Porta FOCUS	Porta NOVA	Porta LINE	Laminát CPL	Porta KONCEPT	Porta INSPIRE	Porta BALANCE	Porta HARMONY	Porta LEVEL	MALAGA, MADRYT	CORDOBA, TOLEDO	Natura TREND	Natura KONCEPT	Natura SPACE	Natura CLASSIC	Natura LINE	Natura IMPRESS	Villadora RETRO	Villadora MODERN	ALFA, BETA		
 stabilizačná	●	○	○	○	○	○	●	○	○	○	○	○	○	○	○	○	○	○	○	○	○	○	○	○	○	○	○	○	○	○	○	○	○	
 voština	○	●	●	●	○	○	○	●	●	●	●	●	●	●	●	●	○	○	○	○	○	●	○	○	○	○	○	●	●	●	○	○	○	●
 dutinková drevotrieska	○	●	●	●	○	○	○	●	■	●	●	○	○	○	○	○	○	○	○	○	○	○	○	○	○	○	○	○	○	○	○	○	○	○
 drevotrieska plná	●	○	○	○	○	○	○	○	○	○	○	○	○	○	○	○	○	○	○	○	○	○	○	○	○	○	○	○	○	○	○	○	○	○
 plná doska zosilnená preglejkou	○	○	○	○	○	○	○	○	■	■	○	○	○	○	○	○	○	○	○	○	○	○	○	○	○	○	○	○	○	○	○	○	○	○
 panelové	○	○	○	○	○	○	○	○	○	○	○	○	○	○	○	○	○	○	○	○	○	○	○	○	○	○	○	○	○	○	○	○	○	○
 viacvrstvový lepený profil	○	○	○	○	○	○	○	○	○	○	○	○	○	○	○	○	○	○	○	○	○	○	○	○	○	○	○	○	○	○	○	○	○	○
 panelová viacvrstvová	○	○	○	○	○	○	○	○	○	○	○	○	○	○	○	○	○	○	○	○	○	○	○	○	○	○	○	○	○	○	○	○	○	○
 bezpodrážkové	●	●	●	●	●	○	○	■	●	●	●	●	●	●	●	●	●	●	●	●	●	●	●	●	●	●	●	●	●	○	○	○	○	○
 podrážkové	●	●	●	●	●	●	●	●	●	●	●	●	●	●	●	●	●	●	●	●	●	●	●	●	●	●	●	●	○	○	○	○	○	○

LEGENDA: ● dostupné ○ nedostupné ■ podmienka (informácie na strane danej kolekcie)

Druhy konštrukcií

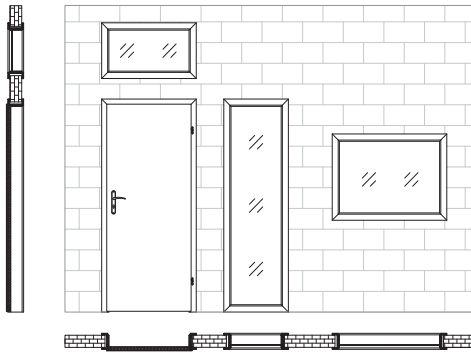
interiérové dvere, vonkajšie a technické

	AGÁT, OPÁL	KWARC	GRANIT	GRANIT PS	ROMA	Eco POLAR	Eco POLAR PASSIVE	Eco NORD
 drevotrieska + hliníkový plech	●	○	○	○	○	○	○	○
 drevotriesky + hliníkové plechy	○	○	○	●	○	○	○	○
 drevotrieska + oceľové prúty + hliníkové plechy	○	○	●	○	○	○	○	○
 vrstvená drevotrieska + hliníkové plechy	○	●	○	●	○	○	○	○
 trojvrstvá termoizolačná konštrukcia	○	○	○	○	●	○	○	○
 päťvrstvá termoizolačná konštrukcia	○	○	○	○	●	○	○	○
 termoizolačná (U = 0,7 W/m² K), (U = 0,8 W/m² K)	○	○	○	○	○	●	●	○
 termoizolačná (U = 1.1 W/m² K)	○	○	○	○	○	○	○	●

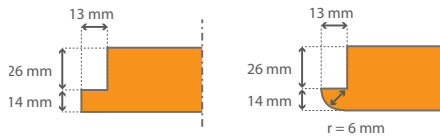
	Rw 27 dB	Rw 32 dB	Porta SILENCE Rw 37 dB	Rw 42 dB	EI30	EI60	ENDURO	AQUA	METALOWE	Metal BASIC	Metalowe EI 30	Metalowe EI 60
 dutinková drevotrieska	●	○	○	○	○	○	○	○	○	○	○	○
 vrstvená drevotrieska	○	●	○	○	●	○	○	○	○	○	○	○
 akustická konštrukcia PortaSilence ®	○	○	●	○	○	○	○	○	○	○	○	○
 viacvrstvovo lepené drevo	○	○	○	●	○	○	○	○	○	○	○	○
 ohňovzdorna doska	○	○	○	○	○	●	○	○	○	○	○	○
 dutinková drevotrieska	○	○	○	○	○	○	●	○	○	○	○	○
 tvrdá polyuretánová pena	○	○	○	○	○	○	○	●	○	○	○	○
 polystyrén (U = 0,88 W/m² K)	○	○	○	○	○	○	○	○	●	○	○	○
 minerálna vlna (U = 0,91 W/m² K)	○	○	○	○	○	○	○	○	●	○	●	●
 stabilizačná výplň	○	○	○	○	○	○	○	○	○	●	○	○

Technické výkresy

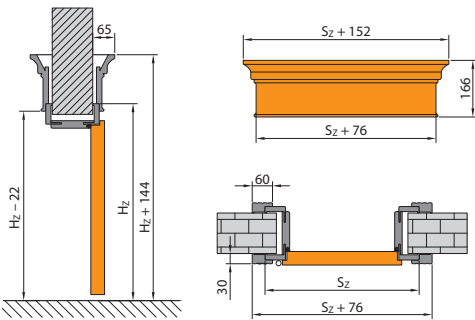
SVETLÍKY – VÝKRES (NÁHLADOVÝ) OSADENIA V STENE



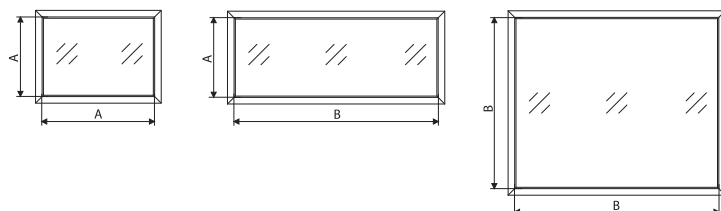
OKRAJ KRÍDLA



MODUL RETRO (so zárubňou Porta SYSTEM)



SVETLÍKY – ROZMEROVÉ SKUPINY

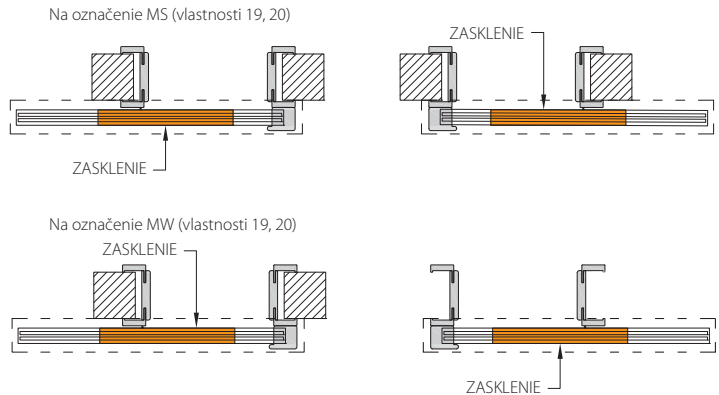


Rozmer A:
do 1020 mm* – rozmery „40“-„100“,
a tiež dvojnásobné rozmery, ktorých súčet
neprekračuje „90“ (napr. „60+30“)

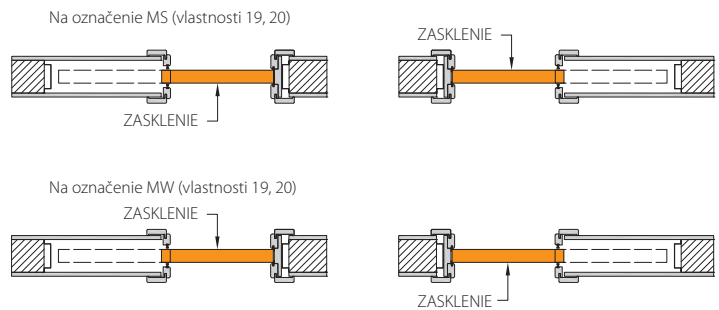
Rozmer B:
od 1021 mm* – rozmery „110“,
a tiež dvojnásobné rozmery, ktorých súčet predstavuje
„100“ do „220“ (napr. „60+40“)
* rozmer meraný v svetle

podrobnosti, pozrite str. 190, Tabuľka 11

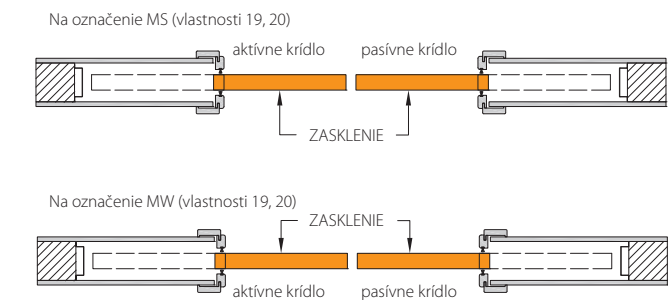
ZASKLENIE PRI POSUVNÝCH JEDNOTLIVÝCH KRÍDLACH



ZASKLENIE PRI POSUVNÝCH KRÍDLACH KOMPAKT

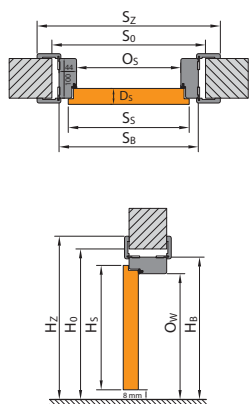


ZASKLENIE PRI POSUVNÝCH DVOJITÝCH KRÍDLACH KOMPACT

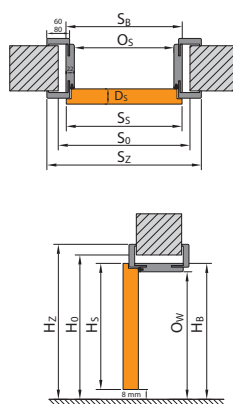


Montážne rozmery dverí

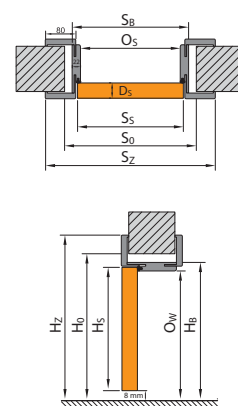
ZÁRUBŇA MINIMAX



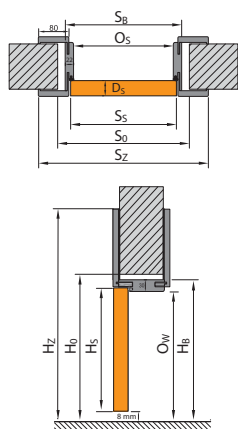
ZÁRUBŇA PORTA SYSTEM



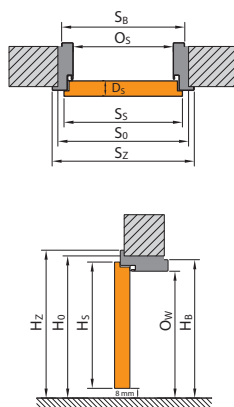
ZÁRUBŇA PORTA SYSTEM ELEGANCE



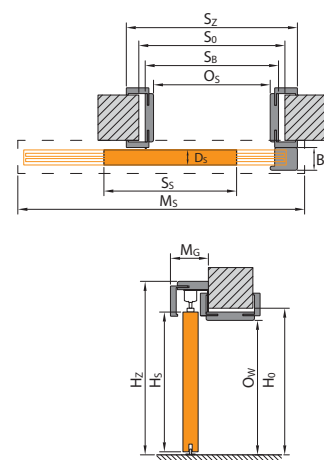
ZÁRUBŇA LEVEL



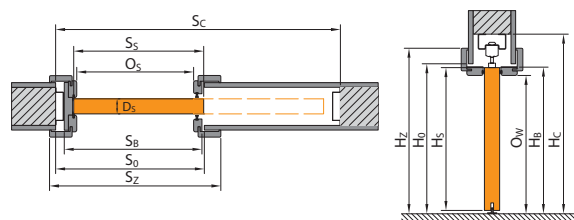
KOVOVÁ ZÁRUBŇA



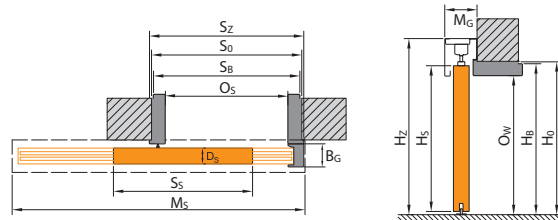
POSUVNÝ SYSTÉM PORTA



POSUVNÝ SYSTÉM KOMPAKT



POSUVNÝ SYSTÉM METAL



POZOR! Spôsob výpočtu rozmerov dvojkřídlových dverí uvedených v poznámkach na str. 191

LEGENDA K ROZMEROM

- S_s Celková šírka dverného krídla (vrátane polodrážok)
- H_s Celková výška dverného krídla (vrátane polodrážok)
- D_s Šírka dverného krídla
- S_o Šírka otvoru v stene pripraveného na osadenie zárubne
- H_o Výška otvoru v stene pripraveného na osadenie zárubne, meraná od úrovne dokončenej podlahy
- O_s Šírka v profile zárubne (v prípade dverí Alfa, Beta a šatníkových dverí je rozmer zmenšený o hrúbku krídel zavesených na zárubni)
- O_w Výška v profile zárubne (meraná od úrovne dokončenej podlahy)
- S_b Šírka zárubne, rozmer bez krycích lišt

- H_b Výška zárubne, rozmer bez krycích lišt
- S_z Celková šírka zárubne, rozmer s krycími lištami
- H_z Celková výška zárubne, rozmer s krycími lištami
- M_s Šírka maskovacieho rámu posuvného systému
- M_g Hrúbka maskovacieho rámu posuvného systému
- B_c Šírka dorazovej časti posuvného systému
- $T_{s/w}$ Prípustná tolerancia odchýlky šírky/výšky otvoru v stene
- S_c Šírka otvoru v stene na zabudovanie kazety
- H_c Výška otvoru v stene na zabudovanie kazety (meraná od úrovne dokončenej podlahy)

Venujte pozornosť pruhom 60/80 mm v tabuľkách rozmerov (S_z).

Tabulky rozmerov dverí

POĽSKÁ NORMA (PN)

INTERIÉROVÉ DVERE S DREVENÝMI ZÁRUBŇAMI

TABUĽKA 1

DRUH ZÁRUBNE	ROZMER	S _s	H _s	D _s	S _o	H _o	O _s	O _w	S _b	H _b	S _z (6)	S _z (8)	H _z	T _{sw}
so zárubňou: Minimax 60 mm Minimax 100 mm MDF s prírodnou dyhou	60	644	2030	40	710	2075	602	2016	690	2060	800	-	2115	+20 / +10
	70	744			810		702		790		900	-		
	80	844			910		802		890		1000	-		
	90	944			1010		902		990		1100	-		
	100	1044			1110		1002		1090		1200	-		
so zárubňou Porta SYSTEM	60	644	2030	40	680	2060	602	2016	646	2038	746	786	uholník (6) / (8) 2088 / 2108	+20 / +10
	70	744			780		702		746		846	886		
	80	844			880		802		846		946	986		
	90	944			980		902		946		1046	1086		
	100	1044			1080		1002		1046		1146	1186		
	110	1144			1180		1102		1146		1246	1286		
so zárubňou Porta SYSTEM ELEGANCE / LEVEL	60	618	2017	40	680	2060	602	2016	646	2038 / 2046	-	786	2108 / horný panel (20) / (100) 2228/3028	+20 / +10
	70	718			780		702		746		-	886		
	80	818			880		802		846		-	986		
	90	918			980		902		946		-	1086		
	100	1018			1080		1002		1046		-	1186		
so zárubňou RENOVA**	60	644	2030	40	596	2016	558	1994	584	2007	746	-	2088	+15 / -6
	70	744			696		658		684		846	-		
	80	844			796		758		784		946	-		
	90	944			896		858		884		1046	-		
	100	1044			996		958		984		1146	-		
	110	1144			1096		1058		1084		1246	-		
so zárubňou Villadora MODERN verzia standard 2.0 / 2.2 (uholník 80 / 100)	60	618	2017 / 2200	40	680	2060 / 2243	600	2016 / 2199	646	2039 / 2222	-	787 / 827	2109 / 2312	+20 / +10
	70	718			780		700		746		-	887 / 927		
	80	818			880		800		846		-	987 / 1027		
	90	918			980		900		946		-	1087 / 1127		
	100	1018			1080		1000		1046		-	1187 / 1227		
so zárubňou Villadora MODERN verzia PLUS 2.0 / 2.2 (uholník 80 / 100)	60	618	2017 / 2200	40	680	2060 / 2243	600	2016 / 2199	646	2047 / 2230	-	787 / 827	2229 / 2412	+20 / +10
	70	718			780		700		746		-	887 / 927		
	80	818			880		800		846		-	987 / 1027		
	90	918			980		900		946		-	1087 / 1127		
	100	1018			1080		1000		1046		-	1187 / 1227		
so zárubňou Villadora RETRO	60	644	2030	40	680	2060	602	2016	646	2038	-	789	2110	+20 / +10
	70	744			780		702		746		-	889		
	80	844			880		802		846		-	989		
	90	944			980		902		946		-	1089		
	100	1044			1080		1002		1046		-	1189		

POZOR: Rozmery S_z a H_z pre zárubne s prírodnou dyhou sú uvedené s toleranciou -1 mm / +3 mm.

INTERIÉROVÉ DVERE S KOVOVÝMI ZÁRUBŇAMI

TABUĽKA 2

DRUH ZÁRUBNE	ROZMER	S _s	H _s	D _s	S _o	H _o	O _s	O _w	S _b	H _b	S _z	H _z	T _{sw}
so zárubňou ROHOVOU MALOU	60	644	2030	40	650	2045	596	2016	629	2033	686	2061	±10 / ±5
	70	744			750		696		729		786		
	80*	844			850		796		829		886		
	90*	944			950		896		929		986		
	100	1044			1050		996		1029		1086		
so zárubňou ROHOVOU VEĽKOU do murovaných stien a ROHOVOU VEĽKOU SKLADANOU z nehrdzavejúcej ocele	60	644	2030	40	675	2055	596	2016	656	2046	686	2061	±10 / ±5
	70	744			775		696		756		786		
	80*	844			875		796		856		886		
	90*	944			975		896		956		986		
	100	1044			1075		996		1056		1086		
	110	1144			1175		1096		1156		1186		
so zárubňou ROHOVOU VEĽKOU s fóliou PVC	60	644	2030	40	675	2055	596	2016	656	2046	706	2071	±10 / ±5
	70	744			775		696		756		806		
	80*	844			875		796		856		906		
	90*	944			975		896		956		1006		
	100	1044			1075		996		1056		1106		
	110	1144			1175		1096		1156		1206		
so zárubňou ROHOVOU VEĽKOU do sadrokartónových stien	60	644	2030	40	680	2055	596	2016	656	2046	686	2061	+10 / +5
	70	744			780		696		756		786		
	80*	844			880		796		856		886		
	90*	944			980		896		956		986		
	100	1044			1080		996		1056		1086		
	110	1144			1180		1096		1156		1186		
so zárubňou REGULOVANOU	60	644	2030	40	700	2070	596	2016	680	2058	716	2076	-10 / -5
	70	744			800		696		780		816		
	80*	844			900		796		880		916		
	90*	944			1000		896		980		1016		
	100	1044			1100		996		1080		1116		
	110	1144			1200		1096		1180		1216		
so zárubňou REGULOVANOU PS _e na hranu	60	644	2030	40	700	2070	596	2016	679	2058	736	2086	-10 / -5
	70	744			800		696		779		836		
	80*	844			900		796		879		936		
	90*	944			1000		896		979		1036		
	100	1044			1100		996		1079		1136		

****POZOR!** Objednávka v investičnej norme (svetlý rozmer otvoru 800, 900 mm) – dostať nielen ako štandard – bez príplatku (investičná norma - k S_o pripočítať 8 mm).

Pamätajte aj na výber správneho rozmeru krídel určených ku kompletu.

** S_o / H_o – znamená šírku/výšku, meranú vo svetle prechodu starej kovovej zárubne. T_{sw} – tolerancia + 15 mm v závislosti na konštrukcii starej zárubne.

Tabulky rozmerov dverí

POLSKÁ NORMA (PN)

■ VNÚTORNÉ DVERE VCHODOVÉ A TECHNICKÉ

TABUĽKA 3

DRUH ZÁRUBNE	ROZMER	S _s	H _s	D _s	S ₀	H ₀	O _s	O _w	S _B	H _B	S _Z	S _Z (8)	H _Z	T _{s/w}
Rw = 27 dB so zárubňou Porta SYSTEM	60	644	2030	40 / 44	680	2060	602	2016	646	2038	746	786	uhlínik (6) / (8) 2088 / 2108	+20 / +10
	70	744			780		702		746		846	886		
	80	844			880		802		846		946	986		
	90	944			980		902		946		1046	1086		
	100	1044			1080		1002		1046		1146	1186		
Rw = 32 dB so zosilnenou zárubňou Porta SYSTEM	60	644	2030	44 / 48	680	2060	602	2016	650	2040	746	786	uhlínik (6) / (8) 2088 / 2108	+20 / +10
	70	744			780		702		750		846	886		
	80	844			880		802		850		946	986		
	90	952			988		910		958		1054	1094		
	100	1044			1080		1002		1050		1146	1186		
Porta SILENCE Rw=37 dB polodrážkové regulované	80	844	2030	49	880	2060	802	2016	850	2040	946	986	2088/2108	+20 / +10
	90	952			988		910		958		1054	1094		
	100	1044			1080		1002		1050		1146	1186		
Porta SILENCE Rw=37 dB bezpoldrážkové regulované	80	818	2017	49	880	2060	801	2016	849	2040	-	985	-/2108	+20 / +10
	90	968			1030		951		999		-	1135		
	100	1018			1080		1001		1049		-	1185		
Porta SILENCE Rw=37 dB polodrážkové fixné	80	844	2030	49	950	2090	802	2017	922	2077	1024	1064	2128/2148	+10 / +5
	90	952			1060		910		1030		1132	1172		
	100	1044			1150		1002		1122		1224	1264		
Porta SILENCE Rw=37 dB bezpoldrážkové fixné	80	818	2017	49	950	2090	801	2017	921	2077	-	1063	-/2148	+10 / +5
	90	968			1100		951		1071		-	1213		
	100	1018			1150		1001		1121		-	1263		
Porta SILENCE Rw=37dB polodrážkové s kovovou zárubňou	80	844	2030	49	875	2055	796	2013	856	2043	906	-	2068	+10 / +5
	90	952			985		904		964		1014	-		
	100	1044			1075		996		1056		1106	-		
Porta SILENCE Rw=37dB bezpoldrážkové s kovovou zárubňou	80	818	2017	49	875	2055	795	2013	855	2043	905	-	2068	+10 / +5
	90	968			1025		945		1005		1055	-		
	100	1018			1075		995		1055		1105	-		
Rw = 42 dB so zosilnenou zárubňou Porta SYSTEM	80	868	2047	69	915	2080	802	2020	872	2056	968	1008	uhlínik (6) / (8) 2104 / 2124	+20 / +10
	90	968			1015		902		972		1068	1108		
	100	1068			1115		1002		1072		1168	1208		
Rw = 42 dB so zárubňou MDF	80	868	2047	69	975	2105	802	2021	946	2093	1048	1088	uhlínik (6) / (8) 2144 / 2164	+10 / +5
	90	968			1075		902		1046		1148	1188		
	100	1068			1175		1002		1146		1248	1288		
Rw = 42 dB s kovovou zárubňou*	80	888	2047	69	890	2055	810	2015	870	2045	950	-	2085	±10 / ±5
	90	988			990		910		970		1050	-		
	100	1088			1090		1010		1070		1150	-		
EI 30 so zárubňou MDF	60	644	2030	44 / 48	750	2090	602	2014	722	2077	824	864	uhlínik (6) / (8) 2128 / 2148	+10 / +5
	70	744			850		702		822		924	964		
	80	844			950		802		922		1024	1064		
	90	952			1060		910		1030		1132	1172		
	100	1044			1150		1002		1122		1224	1264		
EI 30, Rw = 27 dB, Rw = 32 dB s kovovou zárubňou*	60	644	2030	44 / 48	675	2055	596	2013	656	2043	706	-	2068	±10 / ±5
	70	744		40 / 44	775		696		756		806	-		
	80	844		44 / 48	875		796		856		906	-		
	90	952			985		904		964		1014	-		
	100	1044			1075		996		1056		1106	-		
EI 60 s drevenou zárubňou	60	668	2030	61 / 65	775	2090	627	2017	747	2077	858	-	2133	±10 / ±5
	70	768			875		727		847		958	-		
	80	868			975		827		947		1058	-		
	90	968			1075		927		1047		1158	-		
EI 60 s kovovou zárubňou*	60	668	2030	61 / 65	700	2055	622	2013	682	2043	732	-	2068	±10 / ±5
	70	768			800		722		782		832	-		
	80	868			900		822		882		932	-		
	90	968			1000		922		982		1032	-		
Kovové EI 30	60	700	2054	53	695	2065	640	2037	673	2053	730	-	2082	±10 / ±5
	70	800			795		740		773		830	-		
	80	900			895		840		873		930	-		
	90	1000			995		940		973		1030	-		
Kovové EI 60	80	916	2054	67	930	2075	840	2029	910	2064	976	-	2097	±10 / ±5
	90	1016			1030		940		1010		1076	-		
	100	1116			1130		1040		1110		1176	-		
ENDURO	60	644	2030	40	675	2055	596	2016	656	2046	686	-	2061	±10 / ±5
	70	744			775		696		756		786	-		
	80	844			875		796		856		886	-		
	90	952			985		904		964		994	-		
	100	1044			1075		996		1056		1086	-		
ENDURO s kyvadlovou zárubňou	60	618	2017	40	750	2085	638	2030	728	2075	728	-	2075	±10 / ±5
	70	718			850		738		828		828	-		
	80	818			950		838		928		928	-		
	90	918			1050		938		1028		1028	-		
	100	1018			1150		1038		1128		1128	-		
AQUA	60	618	2017	40	675	2055	596	2016	656	2046	686	-	2061	±10 / ±5
	70	718			775		696		756		786	-		
	80	818			875		796		856		886	-		
	90	926			983		904		964		994	-		
	100	1018			1075		996		1056		1086	-		
Univerzálne dvere do hospodárskych miestností	70	715	2017	40***	760	2050	700	2018	739	2038	796	-	2066	±10 / ±5
	80	815			860		800		839		896	-		
	90	915			960		900		939		996	-		
Metal Basic so zárubňou rohová malá	80	852	2030	40	860	2045	804	2016	837	2033	894	-	2061	±10 / ±5
	90	952			960		904		937		994	-		
	100	1052			1060		1004		1037		1094	-		

* Pri použití zárubne PROJEKT je nutné zväčšiť otvor v stene S₀ o 25 mm a výšku H₀ o 15 mm (tolerancia výsledkov ±10 mm / ±5 mm).

Ostatné rozmery, charakteristické pre profil PROJEKT, pozrite obrázok na strane 172.

** Použitie kovového prahu zníži uvedený rozmer o 16 mm.

*** Šírka krídla je meraná na zvislých okrajoch (krídlo bez výplne, otvorené zo strany zatvárania).

Tabuľky rozmerov dverí

POLSKÁ NORMA (PN)

VCHODOVÉ VNÚTORNÉ DVERE

TABUĽKA 4

DRUH ZÁRUBNE	ROZMER	S _s	H _s	D _s	S _o	H _o	O _s	O _w	S _b	H _b	S _z	S _z (8)	H _z	T _{s/w}
AGAT, OPAL, KWARC, GRANIT *	80	844	2030	40 / 44	875	2055	796	2016**	856	2046	906	–	2071	±10 / ±5
	90	952		44 / 48	985		904		964		1014	–		
	100	1044		45 / 47	1075		996		1056		1106	–		
AGAT, OPAL so zárubňou MDF 100 mm	80	844	2030	40	910	2075	802	2016	890	2060	1000	–	2115	+20/+10
	90	952			1018		910		998		1108	–		
	100	1044			1110		1002		1090		1200	–		
GRANIT PS	80	868	2030	45 / 47	915	2060	826	2000	904	2042	–	1010	2108	+20 / +10
	90	968			1015		926		1004		–	1110		
	100	1068			1115		1026		1104		–	1210		

VCHODOVÉ VONKAJŠIE DVERE

TABUĽKA 5

ROZMER	S _s	H _s	D _s	S _o	H _o	O _s	O _w	S _b	H _b	T _{s/w}	
Eco POLAR PASSIVE / Eco POLAR, Eco NORD	90	967	2067	79/68	1090	2135	920	2010	1060	2116	±10 / ±10
Eco POLAR PASSIVE / Eco POLAR, Eco NORD + bočný svetlík	90+30	967	2067	79/68	1390	2135	920	2010	1360	2116	
Eco POLAR PASSIVE / Eco POLAR, Eco NORD + dva bočné svetlíky	30+90+30	967	2067	79/68	1690	2135	920	2010	1660	2116	
Eco POLAR PASSIVE / Eco POLAR, Eco NORD + bočný svetlík	90+40	967	2067	79/68	1490	2135	920	2010	1460	2116	
Eco POLAR PASSIVE / Eco POLAR, Eco NORD + dva bočné svetlíky	40+90+40	967	2067	79/68	1890	2135	920	2010	1860	2116	
Eco POLAR PASSIVE / Eco POLAR, Eco NORD + bočný svetlík	90+50	967	2067	79/68	1590	2135	920	2010	1560	2116	
Eco POLAR PASSIVE / Eco POLAR, Eco NORD + dva bočné svetlíky	50+90+50	967	2067	79/68	2090	2135	920	2010	2060	2116	
Eco POLAR PASSIVE / Eco POLAR, Eco NORD	100	1067	2067	79/68	1190	2135	1020	2010	1160	2116	
Eco POLAR PASSIVE / Eco POLAR, Eco NORD + bočný svetlík	100+30	1067	2067	79/68	1490	2135	1020	2010	1460	2116	
Eco POLAR PASSIVE / Eco POLAR, Eco NORD + dva bočné svetlíky	30+100+30	1067	2067	79/68	1790	2135	1020	2010	1760	2116	
Eco POLAR PASSIVE / Eco POLAR, Eco NORD + bočný svetlík	100+40	1067	2067	79/68	1590	2135	1020	2010	1560	2116	
Eco POLAR PASSIVE / Eco POLAR, Eco NORD + dva bočné svetlíky	40+100+40	1067	2067	79/68	1990	2135	1020	2010	1960	2116	
Eco POLAR PASSIVE / Eco POLAR, Eco NORD + bočný svetlík	100+50	1067	2067	79/68	1690	2135	1020	2010	1660	2116	
Eco POLAR PASSIVE / Eco POLAR, Eco NORD + dva bočné svetlíky	50+100+50	1067	2067	79/68	2190	2135	1020	2010	2160	2116	

ROZMER	S _s	H _s	D _s	S _o	H _o	O _s	O _w	S _b	H _b	S _z	H _z	T _{s/w}	
ROMA Premium jednokridlové	80	868	2030	56	940	2075	820	2016**	920	2066	950	2081	±10 / ±5
	90	968			1040		920		1020		1050		
	100	1068			1140		1020		1120		1150		
ROMA Premium dvojkridlové	130	1427*	2030	56	1500	2075	1379	2016**	1479	2066	1509	2081	±10 / ±5
	140	1527*			1600		1479		1579		1609		
	150	1627*			1700		1579		1679		1709		
	160	1727*			1800		1679		1779		1809		
	170	1827*			1900		1779		1879		1909		
	180	1927*			2000		1879		1979		2009		
	190	2027*			2100		1979		2079		2109		
	200	2127*			2200		2079		2179		2209		
ROMA Standard jednokridlové	80	868	2030	45	900	2055	820	2016**	880	2046	930	2071	±10 / ±5
	90	968			1000		920		980		1030		
	100	1068			1100		1020		1080		1130		
ROMA Standard dvojkridlové	130	1427*	2030	45	1460	2055	1379	2016**	1439	2046	1489	2071	±10 / ±5
	140	1527*			1560		1479		1539		1589		
	150	1627*			1660		1579		1639		1689		
	160	1727*			1760		1679		1739		1789		
	170	1827*			1860		1779		1839		1889		
	180	1927*			1960		1879		1939		1989		
	190	2027*			2060		1979		2039		2089		
	200	2127*			2160		2079		2139		2189		

* Súhrnná šírka aktívneho a pasívneho kridla.

** Použitie kovového prahu zníži uvedený rozmer o 16 mm

SVETLÍKY

TABUĽKA 6

ŠÍRKA/ VÝŠKA	S _o / H _o	O _s / O _w	S _b / H _b	S _z / H _z (6)	S _z / H _z (8)	T _{s/w}	
svetlíky Porta SYSTEM jednoduché	40	480	402	446	546	586	+20 / +20
	50	580	502	546	646	686	
	60	680	602	646	746	786	
	70	780	702	746	846	886	
	80	880	802	846	946	986	
	90	980	902	946	1046	1086	
	100	1080	1002	1046	1146	1186	
	110	1180	1102	1146	1246	1286	
	00* „60”	– / 2022	– / 1944	– / 1988	– / 2088	–	
	00* „80”	– / 2002	– / 1924	– / 1968	–	– / 2108	
svetlíky Porta SYSTEM dvojité	60+30	1020	937	981	1081	1121	+20 / +20
	60+40	1120	1037	1081	1181	1221	
	60+50	1220	1137	1181	1281	1321	
	60+60	1320	1237	1281	1381	1421	
	70+60	1420	1337	1381	1481	1521	
	70+70	1520	1437	1481	1581	1621	
	80+70	1620	1537	1581	1681	1721	
	80+80	1720	1637	1681	1781	1821	
	90+80	1820	1737	1781	1881	1921	
	90+90	1920	1837	1881	1981	2021	
	100+90	2020	1937	1981	2081	2121	
100+100	2120	2037	2081	2181	2221		
110+100	2220	2137	2181	2281	2321		
110+110	2320	2237	2281	2381	2421		

Rozmery sa týkajú iba výšky svetlíkov, výška H_z svetlíka sa rovná výške H_z zárubne Porta SYSTEM. Pre dvojnásobné rozmery nezahrnuté do tabuľky je nutné skontrolovať súčet rozmerov a porovnať so zodpovedajúcim rozmerom umiestneným v tabuľke (napr. pre hľadany 80 + 50 predstavuje súčet 130, rozmery získavame zo 70 + 60, súčet je taktiež).

Tabulky rozmerov dverí

POLSKÁ NORMA (PN)

POSUVNÉ SYSTÉMY, DVERE LOMENÉ, DVERE SKLADANÉ

TABUĽKA 7

	ROZMER	S _s	H _s	D _s	S ₀	H ₀	O _s	O _w	S _B	H _B	S _Z	H _Z	M _s	M _G	B _G	T _{siw}
Posuvný systém METAL do murovaných stien	60	644	2030	40	670	2055	600	2018	660	2048	680	2114	1310	82	58	+10 / +5
	70	744			770		700		760		780		1510			
	80	844			870		800		860		880		1710			
	90	944			970		900		960		980		1910			
	100	1044			1070		1000		1060		1080		2110			
Posuvný systém METAL do sadrokartónových stien	60	644	2030	40	685	2055	600	2018	660	2048	680	2114	1310	82	58	+10 / +5
	70	744			785		700		760		780		1510			
	80	844			885		800		860		880		1710			
	90	944			985		900		960		980		1910			
	100	1044			1085		1000		1060		1080		2110			

	ROZMER	S _s	H _s	D _s	S ₀	H ₀	O _s	O _w	H _Z	M _s (6)/(8)	M _G	B _G	T _{siw}
Posuvný systém Porta	60	644	2030	40	680	2060	602	2016	2119	1413	103	60	+20 / +10
	70	744			780		702			1613			
	80	844			880		802			1813			
	90	944			980		902			2013			
	100	1044			1080		1002			2213			

	ROZMER	S _s	H _s	D _s	S ₀ (6)/(8)	H ₀	O _s (6)	O _s (8)	O _w	H _Z	M _s (6)/(8)	M _G	T _{siw}
Posuvný systém ALU	60	744	2030	40	680/640	2060	602	560	2016	2114	1448	63	+20 / +10
	70	844			780/740		702	660			1648		
	80	944			880/840		802	760			1848		
	90	1044			980/940		902	860			2048		
	130	2 x 744			1420/1380		1345	1304			2877		
	150	2 x 844			1620/1580		1545	1504			3277		
	170	2 x 944			1820/1780		1745	1704			3677		

	ROZMER	S _s	H _s	D _s	S ₀ (6)/(8)	H ₀	O _s	O _w	S _B	H _B	S _Z (6)	S _Z (8)	H _Z (6)/(8)	T _{siw}
Systém ALFA	60	644	2000	40	680	2060	460	2016	646	2043	746	786	2088/2108	+20 / +10
	70	744			780		560		746		886			
	80	844			880		660		846		986			
	90	944			980		760		946		1086			
	100	1044			1080		860		1046		1186			
Systém BETA	60	588	1990	40	680	2070	450	2016	646	2050	746	786	2088/2108	+20 / +10
	70	688			780		550		746		886			
	80	788			880		650		846		986			
	90	888			980		750		946		1086			

	ROZMER	S _s	H _s	D _s	S ₀ *	H ₀ *	O _s	O _w	S _B	H _B	S _Z (6)	S _Z (8)	H _Z (6)/(8)	S _C	H _C	T _{siw}
Posuvný systém KOMPAKT – jednoduchý	60	644	2030	40	670	2075	609	2018	664	2040	753	793	2090 /2110	1355	2128	+10 +5
	70	744			770		709		764		853	893		1555		
	80	844			870		809		864		953	993		1755		
	90	944			970		909		964		1053	1093		1955		
	100	1044			1070		1009		1064		1153	1193		2155		
Posuvný systém KOMPAKT – dvojitý	2 x 60	644	2030	40	1290	2075	1234	2018	1278	2040	1378	1418	2090 /2110	2613	2128	+10 +5
	2 x 70	744			1490		1434		1478		1578	1618		3013		
	2 x 80	844			1690		1634		1678		1778	1818		3413		
	2 x 90	944			1890		1834		1878		1978	2018		3813		
	2 x 100	1044			2090		2034		2078		2178	2218		4213		

* Pre posuvný systém KOMPACT rozmery S₀ a H₀ označujú rozmer otvoru v kovovej kazete na osadenie zárubne s dekorom dreva.

POZOR:

- Tolerancia rozmerov v súlade s PN: do 1 m: ± 1 mm, nad 1 m: ± 2 mm.
- Na dosiahnutie rozmeru S₀ pre dvojkřídlové dvere je potrebné:
 - a) pre polodrážkové křídla: k rozmeru S₀ uvedenému v Tabuľke č. 1 pre jednoduché křídlo (polodrážkové), prísčítať rozmer S_s druhého křídla (polodrážkové) alebo bočného panela (polodrážkové) – týka sa kompletu so zárubňou Porta SYSTEM pre polodrážkové křídla: k rozmeru S₀ uvedenému v Tabuľke č. 1 pre jednoduché křídlo (polodrážkové), prísčítať rozmer S_s druhého křídla (polodrážkové) alebo bočného panela (polodrážkové) a získanú hodnotu ďalej zmenšiť o 10 mm – týka sa realizácie s ostatnými zárubňami.
 - b) pre bezpolodrážkové křídla: k rozmeru S₀ uvedenému v Tabuľke č. 1 pre jednoduché křídlo (bezpolodrážkové), prísčítať rozmer S_s druhého křídla (bezpolodrážkové) alebo bočného panela (bezpolodrážkové), zväčšeného o 16 mm.
- Bočné panely k polodrážkovým dverám, dostupné v prírodnej dyhe, ponúkame s rozmerom „40“, kde S_s=444, H_s=2030.
- Zárubne sú navrhnuté na osadenie na hotovú, dokončenú podlahu. V prípade kovových zárubní existuje možnosť ich objednania vo verzii predĺženej o 30 mm na zaliatie do podlahy. Potom je nutné uviesť rozmery H_s a H_Z zväčšiť o 30 mm (úroveň „-30“).
- Rozmer křídla v tabuľke, uvedený pre interiérové křídla, sa týka tak křídla polodrážkových, ako aj presuvných.
- Porta SYSTEM integrované s horným nadsvetlíkom, rozmery H₀, H_B a H_Z+302 mm.
- Pri použití zárubne PROJEKT je nutné zväčšiť otvor v stene S₀ o 25 mm, tiež výšku H₀ o 15 mm (tolerancia výsledkov ±10 mm / ±5 mm).

Tabulky rozmerov dverí

ČESKÁ NORMA / NEMECKÁ NORMA (CN/DIN)

INTERIÉROVÉ DVERE

TABUĽKA 8

DRUH ZÁRUBNE CN/DIN	ROZMER	S _s	H _s	D _s	S _o	H _o	O _s	O _w	S _b	H _b	S _z (6)	S _z (8)	H _z (6) / (8)	T _{siw}
so zárubňami: Minimax 60 mm Minimax 100 mm MDF v prírodnej dyhe	60	648/610	1985	40	715/680	2030	606/569	1971	694/657	2015	804/767	-	2070	+20 / +10
	70	748/735			815/805		706/694		794/782		904/892	-		
	80	848/860			915/930		806/819		894/907		1004/1017	-		
	90	948/985			1015/1055		906/944		994/1032		1104/1142	-		
so zárubňou: Porta SYSTEM	60	648/610	1985	40	685/650	2015	606/569	1971	650/613	1993	750/713	790/753	uholník (6) / (8) 2043/2063	+20 / +10
	70	748/735			785/775		706/694		750/738		850/838	890/878		
	80	848/860			885/900		806/819		850/863		950/963	990/1003		
	90	948/985			985/1025		906/944		950/988		1050/1088	1090/1128		
so zárubňami: Porta SYSTEM ELEGANCE / LEVEL	60	622/584	1972	40	685/650	2015	606/569	1971	650/613	1993	-	790/753	2063	+20 / +10
	70	722/709			785/775		706/694		750/738		-	890/878		
	80	822/834			885/900		806/819		850/863		-	990/1003		
	90	922/959			985/1025		906/944		950/988		-	1090/1128		
so zárubňou RENOVA**	60	648/610	1985	40	600/561	1968	562/525	1949	588/551	1962	750/713	-	2043	+15* -6
	70	748/735			700/686		662/650		688/676		850/838	-		
	80	848/860			800/811		762/775		788/801		950/963	-		
	90	948/985			900/936		862/900		888/926		1050/1088	-		
so zárubňou ROHOVOU MALOU	60	648/610	1985	40	654/615	1995	600/561	1968	633/594	1985	690/651	-	2013	±10 / ±5
	70	748/735			754/740		700/686		733/719		790/776	-		
	80	848/860			854/865		800/811		833/844		890/901	-		
	90	948/985			954/990		900/936		933/969		990/1026	-		
so zárubňami OCEĽOVOU ROHOVOU VEĽKOU pre urované steny a ROHOVOU VEĽKOU SKLADANOU z nehrdzavejúcej ocele	60	648/610	1985	40	680/640	2010	600/561	1968	660/621	1998	690/651	-	2013	±10 / ±5
	70	748/735			780/765		700/686		760/746		790/776	-		
	80	848/860			880/890		800/811		860/871		890/901	-		
	90	948/985			980/1015		900/936		960/996		990/1026	-		
Rohová veľká ocelová skladaná s fóliou PVC	60	648/610	1985	40	680/640	2010	600/561	1968	660/621	1998	710/671	-	2023	±10 / ±5
	70	748/735			780/765		700/686		760/746		810/796	-		
	80	848/860			880/890		800/811		860/871		910/921	-		
	90	948/985			980/1015		900/936		960/996		1010/1046	-		
Rohová veľká ocelová pre steny K-G	60	648/610	1985	40	685/645	2010	600/561	1968	660/621	1998	690/651	-	2013	+10 / +5
	70	748/735			785/770		700/686		760/746		790/776	-		
	80	848/860			885/895		800/811		860/871		890/901	-		
	90	948/985			985/1020		900/936		960/996		990/1026	-		
s OCEĽOVOU REGULOVANOU zárubňou	60	648/610	1985	40	705/665	2020	600/561	1968	684/645	2010	720/681	-	2028	-10 / -5
	70	748/735			805/790		700/686		784/770		820/806	-		
	80	848/860			905/915		800/811		884/895		920/931	-		
	90	948/985			1005/1040		900/936		984/1020		1020/1056	-		
s OCEĽOVOU REGULOVANOU PS zárubňou „na hranu“	60	648/610	1985	40	705/665	2020	600/561	1968	683/644	2010	740/701	-	2038	-10 / -5
	70	748/735			805/790		700/686		783/769		840/826	-		
	80	848/860			905/915		800/811		883/894		940/951	-		
	90	948/985			1005/1040		900/936		983/1019		1040/1076	-		
100	1048/-	-	1105/-	1000/-	1083/-	1140/-	-							

VCHODOVÉ VNÚTORNÉ DVERE

TABUĽKA 9

CN/DIN	ROZMER	S _s	H _s	D _s	S _o	H _o	O _s	O _w	S _b	H _b	S _z	H _z	T _{siw}
AGÁT, OPÁL KWARC, GRANIT*	80	848/860	1985	40/44	880/890	2010	800/811	1968**	860/871	1998	910/921	2023	±10 / ±5
	90	948/985		44/48	980/1015		900/936		960/996				
	100	1048/-		45/47	1080/-		1000/-		1060/-		1110/-		

SKLADACIE DVERE, POSUVNÉ DVERE

TABUĽKA 10

CN/DIN	ROZMER	S _s	H _s	D _s	S _o	H _o	O _s	O _w	S _b	H _b	S _z (6)	S _z (8)	H _z (6), (8)	T _{siw}
Systém ALPHA	60	648/610	1952	40	685/650	2015	465/425	1971	650/613	1993	750/713	790/753	uholník (6) / (8) 2043/2063	+20 / +10
	70	748/735			785/775		565/550		750/738		850/838	890/878		
	80	848/860			885/900		665/675		850/863		950/963	990/1003		
	90	948/985			985/1025		765/800		950/988		1050/1088	1090/1128		
Systém BETA	60	592/554	1945	40	685/650	2015	455/415	1971	650/613	2043	750/713	790/753	uholník (6) / (8) 2043/2063	+20 / +10
	70	692/680			785/775		555/540		750/738		850/838	890/878		
	80	792/806			885/900		655/665		850/863		950/963	990/1003		
	90	892/930			985/1025		755/790		950/988		1050/1088	1090/1128		
Systém OMEGA	2 x 60	648/610	1911	30	1370/1275	2015	1285/1193	1909	1329/1237	1993	1429/1337	1469/1377	uholník (6) / (8) 2043/2063	+20 / +10
	2 x 70	748/735			1570/1525		1485/1443		1529/1487		1629/1587	1669/1627		
	2 x 80	848/860			1770/1775		1685/1693		1729/1737		1829/1837	1869/1877		
	2 x 90	948/985			1970/2025		1885/1943		1929/1987		2029/2087	2069/2127		
2 x 100	1048/-	-	2170/-	2085/-	2129/-	2229/-	2269/-							

** Ak chcete použiť zárubňu PROJEKT, je nutné zväčšiť otvor v stene – S_o o 25 mm a výšku H_o o 15 mm (tolerancia výsledkov ±10 mm / ±5 mm).

Ďalšie charakteristické rozmery profilu PROJEKT, pozrite obrázok na strane 176.

** Použitie ocelového prahu zníži uvedený rozmer o 16 mm.

Tabulky rozmerov dverí

ČESKÁ NORMA/ NEMECKÁ NORMA (CN/DIN)

POSUVNÉ SYSTÉMY

TABUĽKA 11

CN	ROZMER	S _s	H _s	D _s	S ₀	H ₀	O _s	O _w	H _z	M _s (6), (8)	M _G	B _G	T _{s/w}
Posuvný systém Porta	60	644	1985	40	680	2015	602	1971	2074	1413	103	60	+20 / +10
	70	744			780		702			1613			
	80	844			880		802			1813			
	90	944			980		902			2013			
	100	1044			1080		1002			2213			

CN	ROZMER	S _s	H _s	D _s	S ₀	H ₀	O _s	O _w	S _B	H _B	S _Z (60)	S _Z (80)	H _Z (60)	H _Z (80)	T _{s/w}	S _C	H _C
Systém KOMPAKT pro posuvné dveře - jednokřídly	60	644	1985	40	670	2030	609	1973	664	1995	753	793	2045	2065	+10 / +5	1355	2083
	70	744			770		709		764		853	893				1555	
	80	844			870		809		864		953	993				1755	
	90	944			970		909		964		1053	1093				1955	
	100	1044			1070		1009		1064		1153	1193				2155	
Systém KOMPAKT pro posuvné dveře - dvoukřídly	60	644	1985	40	1290	2030	1234	1973	1278	1995	1378	1418	2045	2065	+10 / +5	2613	2083
	70	744			1490		1434		1478		1578	1618				3013	
	80	844			1690		1634		1678		1778	1818				3413	
	90	944			1890		1834		1878		1978	2018				3813	
	100	1044			2090		2034		2078		2178	2218				4213	

SVETLÍKY

TABUĽKA 12

CN	H. / W.	S ₀ / H ₀	O _s / O _w	S _B / H _B	S _Z / H _Z (6)	S _Z / H _Z (8)	T _{s/w}
Svetlíky Porta SYSTEM jednoduché	40	485	406	450	550	590	+20 / +20
	50	585	506	550	650	690	
	60	685	606	650	750	790	
	70	785	706	750	850	890	
	80	885	806	850	950	990	
	90	985	906	950	1050	1090	
	100	1085	1006	1050	1150	1190	
	00* „60“	-1977	-1899	-1943	-2043	-	
Svetlíky Porta SYSTEM dvojité	60+30	1030	945	989	1089	1129	+20 / +20
	60+40	1130	1045	1089	1189	1229	
	60+50	1230	1145	1189	1289	1329	
	60+60	1330	1245	1289	1389	1429	
	70+60	1430	1345	1389	1489	1529	
	70+70	1530	1445	1489	1589	1629	
	80+70	1630	1545	1589	1689	1729	
	80+80	1730	1645	1689	1789	1829	
	90+80	1830	1745	1789	1889	1929	
	90+90	1930	1845	1889	1989	2029	
	100+90	2030	1945	1989	2089	2129	
	100+100	2130	2045	2089	2189	2229	

CN	H. / W.	S ₀ / H ₀	O _s / O _w	S _B / H _B	S _Z / H _Z (6)	S _Z / H _Z (8)	T _{s/w}
Svetlíky Porta SYSTEM jednoduché	50	525	444	488	588	628	+20 / +20
	60	625	544	588	688	728	
	70	725	644	688	788	828	
	80	825	744	788	888	928	
	90	925	844	888	988	1028	
	00* „60“	-1977	-1899	-1943	-2043	-	
	00* „80“	-1957	-1879	-1923	-	-2063	

INTERIÉROVÉ DVERE*

TABUĽKA 13

HUN	ROZMER	S _s	H _s	D _s	S ₀	H ₀	O _s	O _w	S _B	H _B	S _Z (6)	S _Z (8)	H _Z	T _{s/w}
se zárubni: Porta SYSTEM	70	715	2075	40	750	2100	671	2061	715	2083	815	855	uhlínik (6) / (8) 2133/2153	+20 / +10
	80	865			900		821		865		965	1005		
	90	965			1000		921		965		1065	1105		

* vybrané kolekcie

Vzorky farieb



ECONOMIC



STANDARD



STANDARD PLUS



PREMIUM



PROFESSIONAL











EXTREME

Farby s palety RAL



Fólia Portadecor ★★☆☆☆☆



* do vyčerpania zásob

Fólia Portacortex ★★☆☆☆☆



* do vyčerpania zásob

Fólia Super Matt ★★☆☆☆☆



POZOR! Vzhľadom na použitú techniku tlače sa môže farba prezentovaného výrobku líšiť od originálu.

Vzorky farieb



ECONOMIC



STANDARD



STANDARD PLUS



PREMIUM




PROFESSIONAL



EXTREME

Lak Standard ★★☆☆☆☆








Lak Premium ★★★★★☆







Fólia Premium ★★★★★☆



Fólia Portasynchro 3D ★★★★★☆



Fólia Portadur ★★★★★☆



* do vyčerpania zásob s vertikálno-horizontálnou štruktúrou dreva

Vzorky farieb



ECONOMIC



STANDARD



STANDARD PLUS



PREMIUM


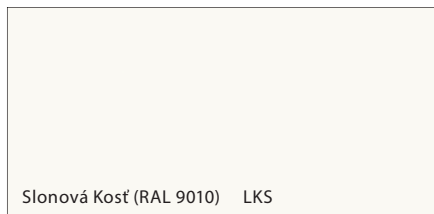


PROFESSIONAL






EXTREME

Akrylová farba UV ★★★★★☆






Termofólia PVC imitácia dreva ★★★★★☆




* do vyčerpania zásob

Laminovaný oceľový plech PVC ★★★★★☆



Oceľ ★★★★★★



Vzorky farieb



ECONOMIC



STANDARD



STANDARD PLUS



PREMIUM




PROFESSIONAL




EXTREME


Laminát CPL HQ 0,2 ★★★★★☆




Dub Milano 1 2D1




Dub Milano 2 2D2




Dub Milano 4 2D4



Dub Milano 5 2D5




Buk Porta 2UU




Mahagón * 2MA




Bielený Orech 2OB




Orech 2OR



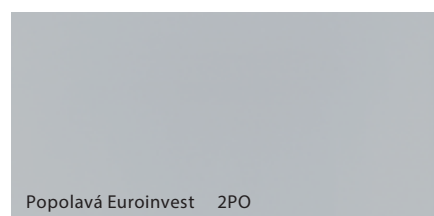
Orech Modena 1 2O1



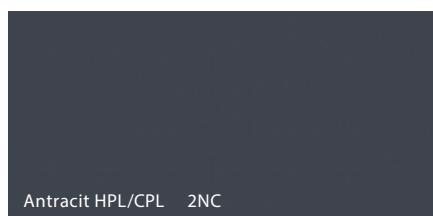
Orech Modena 2 2O2



Biela 2BI




Popolavá Euroinvest 2PO




Antracit HPL/CPL 2NC



Štruktúra Tmavá 2FC



Pieskovec 2PI



Betón Svetlý 2US



Betón Tmavý 2UC

* do vyčerpania zásob

Vzorky farieb



ECONOMIC



STANDARD



STANDARD PLUS



PREMIUM




PROFESSIONAL



EXTREME


Fólia Portaperfect 3D ★★★★★☆



Dub Havana PDH




Dub Kalifornia PDK




Dub Malibu PDM




Škandinávsky Dub PDN



Klasický Dub PDL




Sibírsky Dub PDY




Južný Dub PDD


Polyesterová farba ★★★★★☆



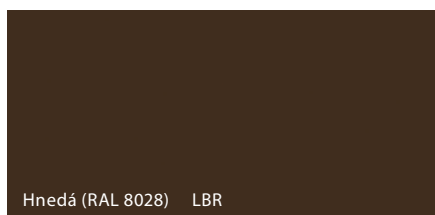
Biela (RAL 9016) LBI



Popolavá (RAL 7047) LPO



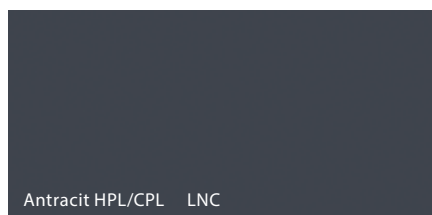
Krémová (RAL 1001) LKR



Hnedá (RAL 8028) LBR



Modrá (RAL 5005) LNI



Antracit HPL/CPL LNC



Antracit štruktúra (RAL 7024) LNT

Vzorky farieb



ECONOMIC



STANDARD



STANDARD PLUS



PREMIUM




PROFESSIONAL




EXTREME


Laminát HPL a CPL 0,7 ★★★★★★




Dub Milano 1 7D1




Dub Milano 2 7D2




Dub Milano 4 7D4




Dub Milano 5 7D5




Buk Porta 7UU




Bielený Orech HOB




Orech HOR




Orech Modena 1 HO1




Orech Modena 2 HO2



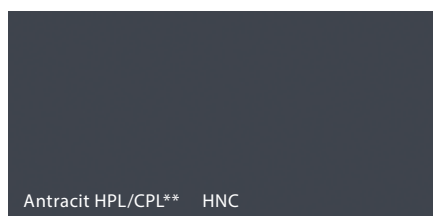
Mahagón * 7MA



Biela HBI




Popolavá Euroinvest HPO



Antracit HPL/CPL** HNC




Modrá HNI



Pieskovec 7PI

NOVÁ



Štruktúra Biely 7FB

NOVÁ




Štruktúra Tmavá 7FC

NOVÁ

K Antracit CPL L je dostupný na Porta KONTRAKT

Charakteristika laminátov HPL a CPL na:
www.porta.com.pl/dm/charakterystykaHPLCPL.pdf

** označenie HPL/CPL bolo zavedené z POZNÁMKY
 na odporúčanú práškovú farbu Antracit HPL/CPL



Betón Svetlý 7US

NOVÁ



Betón Tmavý 7UC

NOVÁ

* do vyčerpania zásob

Vzorky farieb



ECONOMIC



STANDARD



STANDARD PLUS



PREMIUM







PROFESSIONAL






EXTREME

Prírodná dyha Select



Prírodná dyha Satin



Unikátne prírodné dyhy (Villadora)



Specifikom prírodnej dyhy je možnosť výskytu rozdielov v štruktúre dreva a jeho zafarbení.
Tieto rozdiely nemôžu byť dôvodom na uznanie reklamácie



Vzorky farieb



ECONOMIC



STANDARD



STANDARD PLUS



PREMIUM




PROFESSIONAL




EXTREME


Prírodná dyha Standard ★★★★★




Dub 1 ND1/KD1




Dub 2 ND2/KD2



Dub 3 ND3/KD3



Dub 4 ND4/KD4



Dub 5 ND5/KD5



Dub 6 ND6/KD6




Biely Dub NBI / KBI




* ND1 – NBI dyha Dub vo verzii „pásy“
KD1 – KBI dyha Dub vo verzii „kvet“

Vodou Riediteľný Vonkajší Lak ★★★★★




Dub 1 ZD1



Dub 2 ZD2



Dub 3 ZD3



Dub 4 ZD4




Dub 5 (zlatá) ZD5



Tabacco ZTC



Nero ZNE



Antracit (RAL 7024) ZNT



Dub 6 (biely) ZD6



Špecifikom prírodnej dyhy je možnosť výskytu rozdielov v štruktúre dreva a jeho zafarbení.
Tieto rozdiely nemôžu byť dôvodom na uznanie reklamácie.



PRISPÔSOBTE DVERE SVOJIM POTREBÁM



VZORY

Prispôbte model dverí funkcii a štýlu miestnosti.

FUNKCIA

Prispôbte úžitkové vlastnosti dverí miestnostiam a budove.

PARAMETRE

Prispôbte parametre dverí požiadavkám projektu.

FAREBNOSŤ

Prispôbte farebnosť dverí ich cieľovému prostrediu.

Klientom je k dispozícii široká škála vyhotovení tak v štandardných, ako aj v neštandardných realizáciách.

K NEŠTANDARDNÉ vyhotovenia: Obchodné oddelenie (Dział Kontraktów) – úsek exportu, tel.: +48/ 58 6778 147 alebo +48/ 58 6778 131, e-mail: info@porta.com.pl

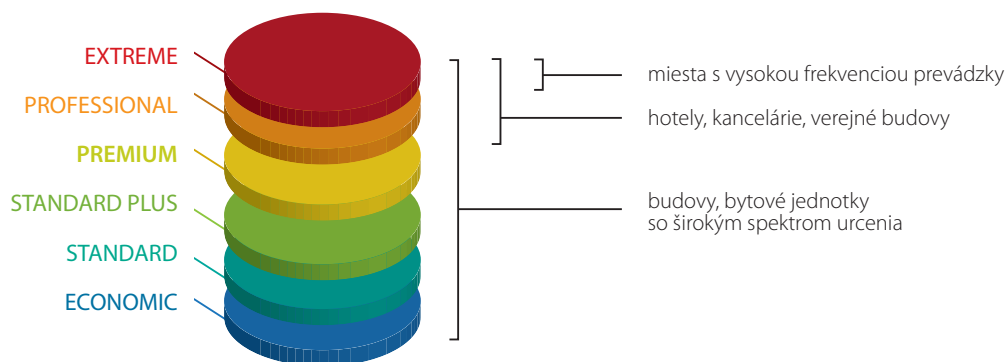
ŠTANDARDNÉ vyhotovenia: Katalóg Porta Doors, sk.portadoors.com

Klasifikácia povrchových úprav Porta

POZRITE SA, AKÉ MNOŽSTVO HVIEZDIČIEK JE PRI NÁZVE VYBRANEJ FÓLIE

V klasifikácii Porta je zohľadnených šesť skupín, rozdelenie na skupiny bolo uskutočnené na základe kvality vyhotovenia, ktorá rozhoduje o jej trvanlivosti a odolnosti proti vonkajším vplyvom. Dúfame, že vám naša klasifikácia uľahčí výber najlepšieho rozhodnutia sa a dopraje vám optimálny výber. Pri každom predstavenom výrobku nájdete informáciu o klasifikácii použitej povrchovej úpravy.

<p>☆☆☆☆☆☆</p> <p>ECONOMIC Trieda predstavujúca ideálne spojenie kvality a ceny.</p>	<p>☆☆☆☆☆☆</p> <p>STANDARD Základná trieda Porta zaručuje možnosť dlhodobého používania v domácnostiach. Portadecor, Minimax</p>	<p>☆☆☆☆☆☆</p> <p>STANDARD PLUS Rozšírená trieda STANDARD so zvýšenými parametrami oteru a odolnosťou proti vlhkosti. Portadecor, Portasynchro 3D, Portacortex, Super Matt, Lak Standard</p>
<p>☆☆☆☆☆☆</p> <p>PREMIUM Trieda ideálne spája estetiku so zárukou vysokej užitočnej kvality s odporúčaným určením na obytné budovy a kancelárie. Portadur, Akrylová farba UV, Fólia Premium, Lak Premium, Prírodný Štandard, Prírodný Satin, Prírodný Select, Akrylová vonkajšia farba, Imitujúci drevo, Vodou riediteľný vonkajší lak</p>	<p>☆☆☆☆☆☆</p> <p>PROFESSIONAL Trieda spájajúca nemennú funkčnosť s eleganciou všade tam, kde sú dvere bezprostredne vystavené dlhodobému pôsobeniu vonkajších vplyvov, s určením pre hotely, verejné budovy a kancelárie. CPL HQ, Polyesterová farba, Portaperfect 3D oceľový, Laminovaný plech PVC</p>	<p>☆☆☆☆☆☆</p> <p>EXTREME Trieda, parametre ktorej predstavujú ochranu pred intenzívnym používaním dverí zhotovených z tohto materiálu. Je určená na miesta s vysokou frekvenciou prevádzky, všade tam, kde denne prechádza tisíce ľudí. CPL 0,7, HPL, Nehrdzavejúca kyselinovzdorná oceľ</p>



Podrobné údaje týkajúce sa dýh nájdete na adrese:
www.porta.com.pl/kartyoklein



Špeciálne pre vás, na základe európskych štandardov, sme vypracovali klasifikáciu povrchových úprav so zreteľom na rôzne vonkajšie podnety, ktoré majú bezprostredný vplyv na trvanlivosť povrchu dverí. Klasifikáciu tvoria nasledujúce činitele, ktoré pôsobia na dvere a ich podyhovanie pri každodennom používaní:



OTER

Nevyhnutné pôsobenie pri používaní každých dverí. Každý deň sú dvere vystavované mnohonásobnému oteru spojenému s prechádzaním osôb, ktoré majú často plné ruky pri prenášaní dokumentov, osobných vecí, ktoré znemožňujú ich riadne používanie. Povrch krídla musí vydržať hry detí, dvere tiež často nešetria domáce zvieratá pri čakani na príchod svojich pánov.

VLHKOSŤ



Bezprostredné vystavenie pri vysokej vlhkosti vzduchu sa týka predovšetkým dýh a práve jej odolnosť proti tomuto činiteľu zaručuje nemennosť tvaru a celistvý povrch po celý čas používania.

ČISTIACE PROSTRIEDKY



Upratovacie práce doma aj vo firme nútia používať čistiace prostriedky, čo nie je obvykle bez významu pre trvanlivosť povrchu.

DENNÉ SVETLO



Činiteľ ovplyvňujúci zmenu tónovania farieb pri dlhom používaní. Preverili sme pre vás všetky druhy dýh a ich reakciu na denné svetlo pri mnohoročnom používaní a hrdo môžeme zdôrazniť, že nami vybrané pokrytie dverí dosahuje veľmi dobré výsledky po celý čas používania.

KOMPLEXNÁ PONUKA PORTA

Bohatá ponuka dverí Porta umožní si vybrať vhodný výrobok podľa vkusu aj potrieb zákazníka. Neustále sledujeme designové trendy na trhu, aby sme mohli stále udržiavať aktuálnu aj atraktívnu ponuku. Dbáme na to, aby sa farebné prevedenie výrobkov stretlo so želaním zákazníkov. Pritom venujeme pozornosť detailom, vďaka čomu je Porta značkou, ktorá v sebe snúbi funkčné riešenie a vysokú kvalitu.



INTERIÉROVÉ DVERE

s fóliou

Disponujeme širokou škálou vzorov a dýh pre dvere do domov, apartmánov, loftov a kancelárskych priestorov. V našej ponuke si nájdú vhodný výrobok nielen milovníci klasiky, ale aj osoby, ktoré sledujú najnovšie trendy.



INTERIÉROVÉ DVERE

v prírodných dýhách

Pre priaznivcov dobrého vkusu, efektného a elegantného riešenia sme pripravili kolekciu dverových krídiel v prírodných dýhách. Nájdete tu tradičné, ale tiež moderné krídla.



VNÚTORNÉ VSTUPNÉ DVERE

Vnútorne vstupné dvere Porta sú dostupné vo verziách spevnených, protipožiarnych dverí a dverí odolných proti vlámaniu. Nutné podotknúť, že vstupné dvere majú rovnakú škálu farieb, ako dvere interiérové. Preto je jednoduché zladieť farebné prevedenie vstupných dverí s dvermi vo vnútri bytu.



VONKAJŠIE VSTUPNÉ DVERE

Vonkajšie dvere dopĺňajú štýl budovy a zároveň zabezpečujú ochranu proti hluku, chladu a vlhkosti. Dvere Porta majú výnimočné tepelnoizolačné vlastnosti, čo v spojení s použitím efektívnych bezpečnostných riešení proti vlámaniu garantuje pocit bezpečia a pohodlia.



TECHNICKÉ DVERE

Technické dvere sú neodmysliteľným doplnením typového radu dverí používaných v objektoch občianskej vybavenosti, v obchodných galériách, v kinách apod. Tieto dvere môžeme nájsť taktiež medzi vybavením obytných domov. Široká ponuka technických dverí Porta umožňuje splnenie všetkých požiadaviek kladených projektantom objektu v oblasti požiarnej ochrany a akustickej izolácie.



OCEĽOVÉ DVERE

Používanie vysoko kvalitnej pozinkovanej a kyselinovzdornej ocele umožňuje ponúknuť dvere odolné proti pôsobeniu atmosférických podmienok aj agresívneho okolia, ktoré sa vyskytuje v laboratóriách, pri bazénoch apod. Oceľové dvere sa osvedčujú v technických miestnostiach obchodných objektov, v garážach, v pivniciach a v miestnostiach so zvýšeným hygienickým režimom.



ZÁRUBNE, SVETLÍKY

Bohatá ponuka zárubní Porta, nielen oceľových, ale aj drevených, umožňuje zostaviť dvere s parametrami a vlastnosťami, ktoré spĺňajú všetky očakávania projektanta alebo užívateľa. Druh a farba povrchu zhodné s dverovým krídlom zabezpečuje, že môžeme ponúknuť kompletnú súpravu dverí s jednotnými vizuálnymi a funkčnými parametrami.

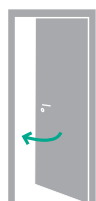


PANELY, ZÁSTAVBA

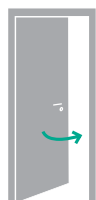
V ponuke Porta sa odráža neustále narastajúci záujem našich zákazníkov o vykonanie dverových portálov a o vybudovanie všetkých typov výklenkov. Ponúkame stenové panely vyrobené z panela so správne zvolenou hrúbkou a v ľubovoľných rozmeroch, potiahnuté rovnakou dyhou, ako dvere. To umožňuje vytvoriť komplexnú, homogénnu, kompaktnú vizuálnu zástavbu najbližšieho okolia.

Voľba dverí môže podtrhnúť interiér či dokonca rozhodnúť o jeho charaktere.

Máme pre Vás niekoľko praktických rád.




LAVÉ
KRÍDLO



PRAVÉ
KRÍDLO

Zvoľte si stranu dverí a rozhodnite sa, ako sa budú otvárať

- Ako rozlíšiť „ľavé“ dvere od „pravých“? Postavte sa pred dvere tak, aby sa dverové krídlo otváralo „smerom k Vám“.
 - Pokiaľ sú závesy (pánky) na ľavej strane – ide o ľavé krídlo, pokiaľ sú na pravej strane
 - ide o krídlo pravé
- Behom plánovania je dobré zohľadniť tiež všeobecné pravidlá
 - v malých miestnostiach by sa dvere mali otvárať smerom von
 - dvere by po otvorení nemali zakrývať vypínače osvetlenia
 - dvere nemôžu byť umiestnené príliš blízko seba (pri súčasnom otvorení budú do seba narážať)



Vyberte si správne zárubne

- Pred nákupom dverí skontrolujte hrúbku steny a zmerajte otvor v stene.
- V tejto fáze odporúčame taktiež využiť služby Autorizovanej montážnej skupiny, ktorá vykoná profesionálne zameranie a zvolí vhodné zárubne



BEZPOLODRÁŽKOVÉ



POLODRÁŽKOVÉ

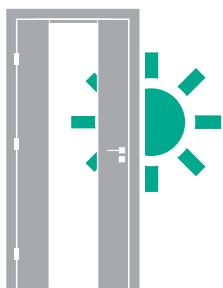
Rozhodnite sa: polodrážkové alebo bezpolodrážkové?

- V prípade výberu bezpolodrážkových modelov vdýchnete interiéru oveľa štýlovejší, moderný charakter. Ba čo viac, vďaka ukrytým závesom tvoria zárubne a krídlo jednotnú, estetickú plochu.
- Polodrážkovými dvermi podtrhnete klasický štýl miestností




Prispôbte dvere štýlu a detailom bytu

- Venujte pozornosť farbe aj štruktúre nábytku a podlahy tak, aby k nim dvere ladili – na základe podobnosti alebo kontrastu. Obidve riešenia sú efektívne.
- Prehliadnite si kolekciu príslušenstva na našich stránkach sk.portadoors.com



Rozžiarte miestnosť

- Pokiaľ nemáte zabezpečený dostatočný prísun svetla, vyberte si presklené dvere
- Presklenie presvetlí interiér a dodá dverám ľahkosť a eleganciu
- V našich dverách používame tvrdené sklá, ktoré nie je možné prakticky rozbiť alebo tzv. bezpečnostné sklá, ktoré sa po náraze rozpadajú na drobné kúsky, ktoré nie sú nebezpečné



Zväž ekonomické riešenia

- Pokiaľ chceš, aby dvere nezaberali veľký priestor Tvojho bytu, môžeš zvoliť posuvné dverné krídla.
- V ponuke Porta sú dostupné rôzne riešenia: posuvný systém do steny KOMPAKT alebo posuvné systémy po stene PORTA, METAL a ALU.



Prispôbte dvere svojim potrebám

- Do spálne zvolte plné dvere – garantujú súkromie a vďaka lepšej akustickej izolácii sú vhodnejšie pre relaxáciu a spánok.
- Do detskej izby odporúčame dvere z kolekcie VECTOR Premium, ktoré je možné ozdobiť vlastnoručne navrhnutým vzorom frézovania
- Kúpeľňové dvere vybavte zámkom s rozetou a naplánujte ich tak, aby sa otvárali smerom von, čo v prípade nehody umožňuje ich jednoduché otvorenie z vonku
- Dbajte na to, aby Vaše dvere zabezpečovali správnu cirkuláciu vzduchu. Môžete si vybrať ventilačné mriežky, ventilačné objímky alebo ventilačné výrezy



Zachovajte jednotnosť

- Pamätajte, že dvere v byte by mali pochádzať z jednej kolekcie a mali by mať jednotné prevedenie (fólia, kľuky).
- Aby všetko dobre vyzeralo – zachovajte jednotnú výšku.

Pozri naše referencie



SK.PORTADOORS.COM/REALIZÁCIE



Poľsko, Lublin, Svidník, Letisko



Poľsko, Gdansk, Shakespearovo divadlo



Poľsko, Krakov, Arena

Tento katalóg výrobkov nepredstavuje ponuku v zmysle predpisov Občianskeho zákonníka.

Firma Porta KMI Poland Sp. z o. o. S.K. si vyhradzuje právo zaviesť (bez predchádzajúceho upozornenia) zmeny technických parametrov vybavenia, podmienok predĺženej záruky a špecifikácie výrobkov. Obsiahnuté informácie sa stávajú aktuálnymi okamihom zverejnenia tejto publikácie. Všetky predchádzajúce cenníky týkajúce sa toho istého sortimentu strácajú platnosť.



Bielorusko, Minsk, Hotel Victoria



Bielorusko, Minsk, Nákupné Centrum Hrad



Bielorusko, Minsk, Hotel Slovanský






Rusko, Petrohrad, Nákupné Centrum Galerie



Rusko, Petrohrad, Hotel 4Seasons



Bielorusko, Minsk, Banka BelVEB



Malta, Seashells Resort at Suncrest



Česká republika, Praha, Uhříněves



Island, Reykiavik, Foss Hotel

HĽADAJ PRODUKTY
S OZNAČENÍM
NAJVYŠŠEJ
KVALITY



i Označenie
výrobcu umiestnené
nad značkou krídla

VIAC AKO 1 000 PREDAJNÝCH MIEST PO CELEJ REPUBLIKE



Kontakty na dílerov Porta a Autorizované predajné miesta nájdete na webových stránkach.

sk.portadoors.com/kontakty

PORTA KMI Poland Sp. z o.o. Spółka Komandytowa

Pol'sko, 84-239 Bolszewo, ul. Szkolna 54,
tel. +48 58 677 81 00, fax. +48 58 677 81 99
e-mail: info@porta.com.pl

